

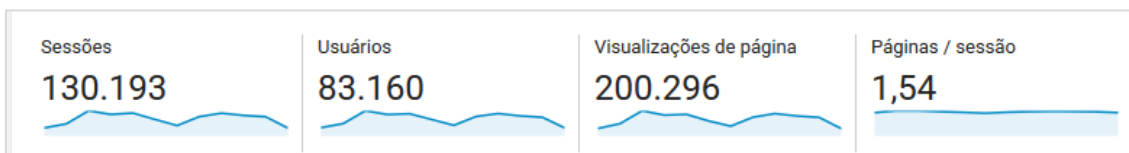
RELATÓRIO DE ACESSOS 2015

Contagem registrada pelo Google Analytics

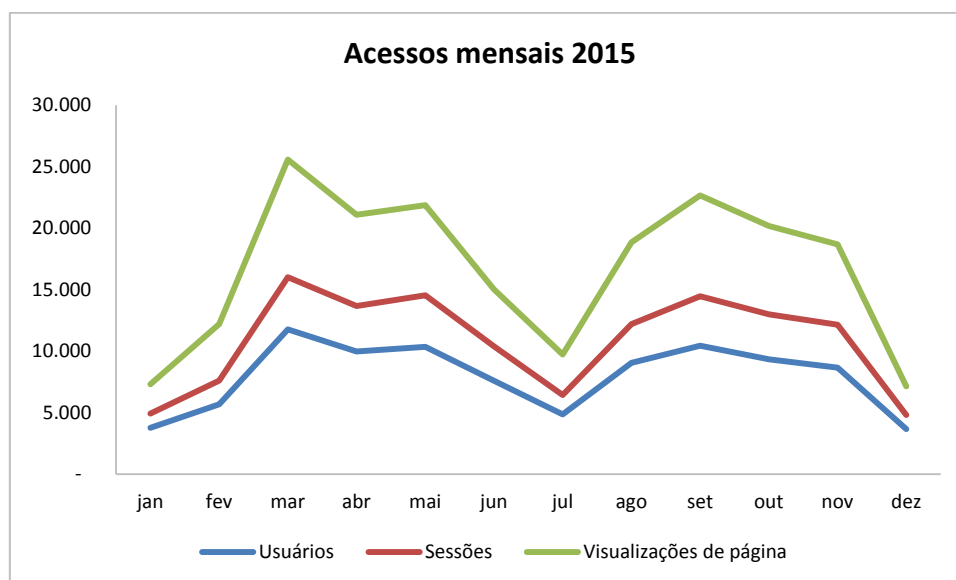
BVS-Psi e PePSIC

ACESSOS BVS-PSI

Total de acessos no ano



Acessos mensais



Usuários por dia

Usuários ativos por um dia

27

Porcentagem do total: 100,00% (27)

Usuários ativos por sete dias

410

Porcentagem do total: 100,00% (410)

Usuários ativos por 14 dias

962

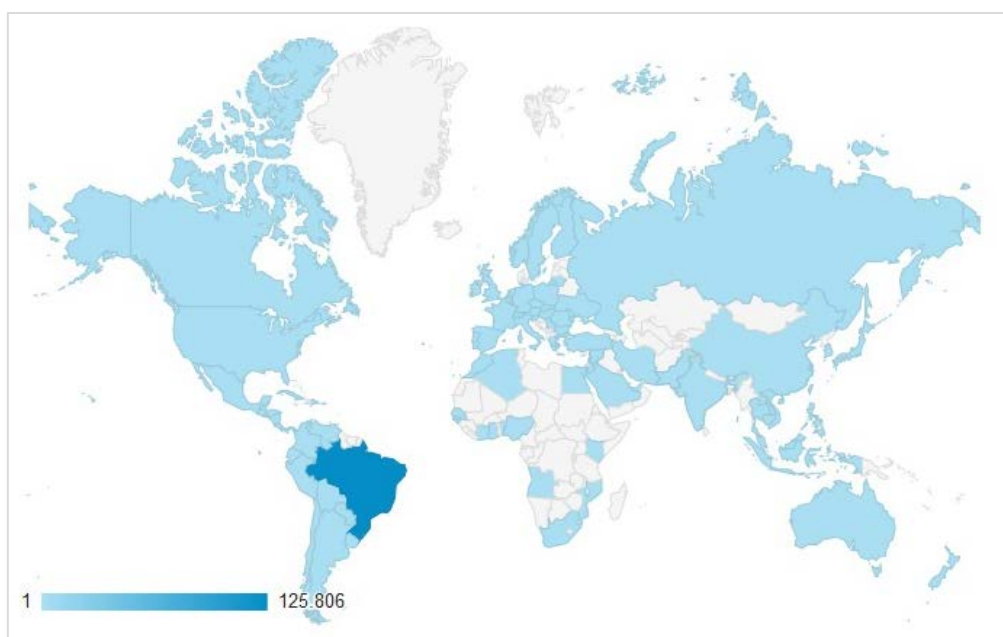
Porcentagem do total: 100,00% (962)

Usuários ativos por 30 dias

3.403

Porcentagem do total: 100,00% (3.403)

BVS-Psi no mundo



Acessos por continentes

Continentes	Novos usuários	Páginas / sessão	Duração média da sessão	Sessões	Porcentagem de novas sessões
Américas	79.830	1,54	101,91	127.757	62,49%
Europa	912	1,44	74,51	1.180	77,29%
África	416	1,69	121,16	537	77,47%
Ásia	394	1,43	95,24	470	83,83%
(not set)	186	1,27	65,88	225	82,67%
Oceania	17	1,00	4,08	24	70,83%

Países que mais acessaram

País	Novos usuários	Páginas / sessão	Duração média da sessão
Brazil	78.105	1,54	102,61
United States	694	1,27	44,89
Portugal	463	1,56	94,03
Mexico	300	1,33	64,72
Mozambique	179	2,01	164,38
Colombia	213	1,45	45,76
(not set)	186	1,27	65,88
Argentina	151	1,62	83,49
Angola	122	1,36	52,92

India	117	1,48	79,69
Israel	104	1,81	188,47
Spain	87	1,50	46,06
Uruguay	94	1,61	113,01
United Kingdom	91	1,50	113,99
Peru	98	1,52	94,27
Russia	14	1,13	53,79
France	69	1,39	70,86
China	67	0,97	35,14
Kenya	58	1,37	56,63
Netherlands	57	1,15	13,26
Germany	43	1,20	30,33
Canada	23	1,11	45,39
Chile	29	1,14	9,49
Indonesia	30	1,50	92,72
Dominican Republic	26	1,30	35,50
Cape Verde	16	2,07	388,11
Italy	25	1,67	94,37
Ecuador	21	1,05	4,86
Australia	16	0,90	3,19

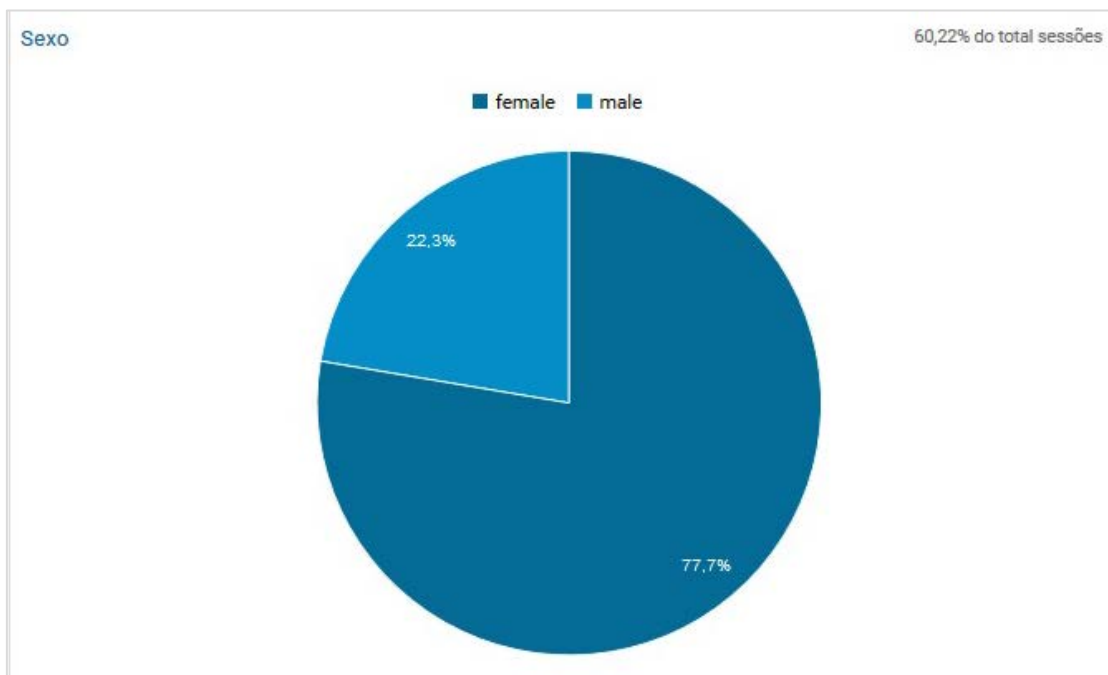
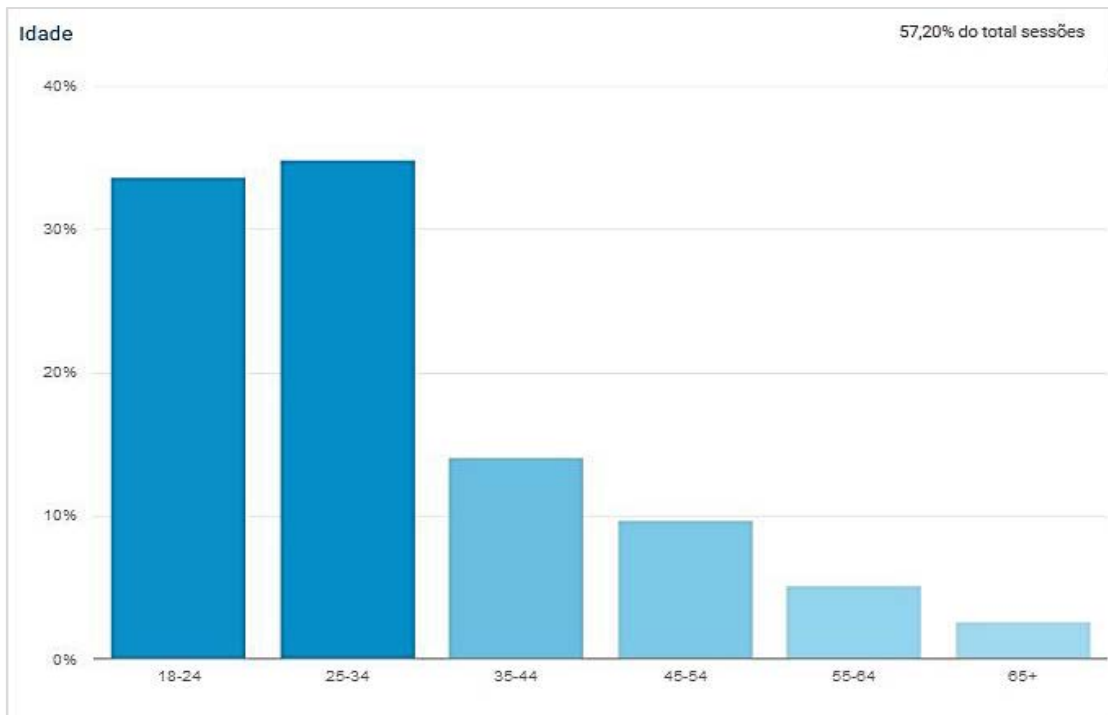
As 100 cidades que mais originaram acessos

Cidade	Novos usuários	Páginas / sessão	Duração média da sessão
Sao Paulo	12.775	1,59	105,73
Porto Alegre	3.202	1,68	134,13
Belo Horizonte	4.013	1,49	94,86
Rio de Janeiro	3.745	1,54	95,73
Salvador	3.083	1,49	107,60
Curitiba	2.327	1,38	73,02
(not set)	2.332	1,45	80,43
Brasilia	2.172	1,50	88,33
Goiania	2.005	1,45	95,44
Fortaleza	2.040	1,54	98,69
Recife	1.757	1,68	113,95
Campinas	1.567	1,56	96,78
Florianopolis	1.343	1,63	109,73
Natal	1.228	1,50	88,69
Presidente Prudente	1.045	1,45	111,41
Uberlandia	1.040	1,44	99,35
Uberaba	582	1,43	104,80

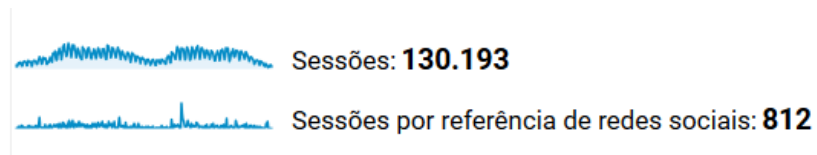
Ribeirao Preto	940	1,54	89,71
Caxias do Sul	722	1,42	100,45
Belem	830	1,65	130,96
Manaus	862	1,51	110,04
Maringa	735	1,67	100,72
Maceio	682	1,61	98,38
Aracaju	637	1,54	96,00
Joao Pessoa	607	1,44	92,11
Santa Maria	568	1,65	96,98
Cuiaba	618	1,39	90,09
Canoas	368	1,64	150,63
Feira de Santana	563	1,46	72,33
Sao Bernardo do Campo	574	1,37	73,27
Joinville	521	1,63	115,70
Teresina	578	1,41	96,95
Bauru	414	1,50	90,94
Campo Grande	514	1,37	79,47
Londrina	456	1,44	75,32
Chapeco	354	1,61	102,30
Sao Luis	459	1,61	102,29
Novo Hamburgo	399	1,80	144,92
Itu	415	4,15	560,48
Blumenau	361	1,64	83,86
Vitoria	358	1,67	104,10
Sao Jose do Rio Preto	337	1,42	107,64
Passo Fundo	303	1,49	84,26
Porto Velho	302	1,50	102,18
Pelotas	287	1,73	103,49
Santo Andre	283	1,33	74,34
Santos	327	1,39	63,12
Sao Carlos	247	1,43	87,59
Araras	198	1,87	207,55
Criciuma	228	1,30	74,54
Itatiba	173	1,49	91,02
Gravatari	181	1,98	257,65
Sao Jose dos Campos	300	1,47	87,37
Taubate	233	1,80	157,13
Sorocaba	277	1,54	88,87
Juazeiro do Norte	268	1,43	77,56
Vitoria da Conquista	220	1,40	71,41
Tubarao	182	1,54	131,30
Osasco	223	1,52	91,71
Niteroi	222	1,59	134,05

Vila Velha	241	1,36	38,99
Palmas	227	1,37	60,32
Jundiai	230	1,46	87,87
Boa Vista	181	1,42	85,65
Cascavel	168	1,25	64,40
Itajai	146	1,46	66,61
Dourados	163	1,35	63,83
Pocos de Caldas	177	1,38	98,70
Assis	134	1,62	72,49
Marilia	154	1,69	110,45
Franca	156	1,33	56,41
Campina Grande	135	1,39	57,25
Anapolis	148	1,60	141,26
Rio Grande	138	1,45	60,66
Sao Leopoldo	128	1,55	94,59
Ponta Grossa	132	1,30	57,94
Juiz de Fora	153	1,59	119,08
Americana	127	1,58	100,42
Macapa	140	1,56	113,69
Montes Claros	156	1,32	59,84
Orleans	68	1,27	136,18
Serra	135	1,46	101,03
Taquara	69	1,54	94,66
Barbacena	118	1,47	87,66
Piracicaba	125	1,66	94,13
Braganca Paulista	59	1,45	25,65
Patos de Minas	126	1,30	48,78
Itaquaquecetuba	90	2,38	408,46
Sao Jose	101	1,33	57,94
Sao Caetano do Sul	103	1,32	47,38
Sao Goncalo	102	1,58	143,13
Lisboa	123	1,51	104,90
Santarem	55	1,41	136,54
Guanambi	124	1,26	37,45
Foz do Iguacu	116	1,42	97,93
Indaiatuba	70	1,95	157,95
Aracatuba	89	1,24	67,49
Parnaiba	107	1,69	113,86
New York	120	1,22	60,74

Perfil dos usuários



Redes sociais






Rede social	Sessões	Porcentagem do Sessões
1. Facebook	611	75,25%
2. Blogger	185	22,78%
3. Twitter	5	0,62%
4. Scribd	4	0,49%
5. Netvibes	3	0,37%
6. WordPress	2	0,25%
7. Facebook Apps	1	0,12%
8. goo.gl	1	0,12%

Navegador

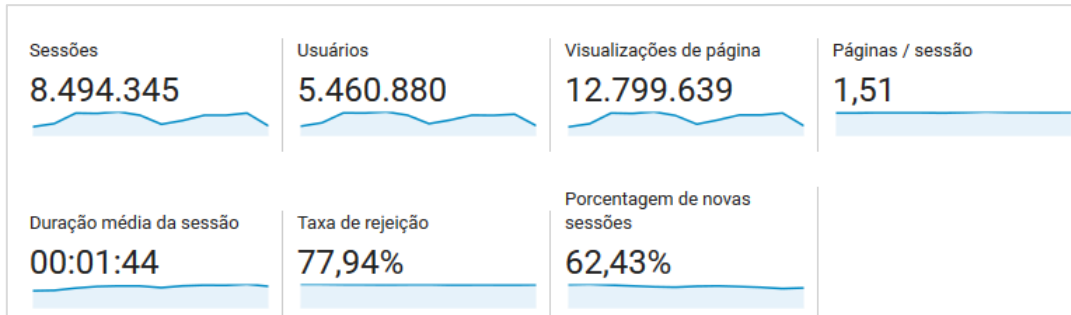
Navegador	Novos usuários	Sessões
Chrome	59.552	96.785
Firefox	9.731	14.522
Internet Explorer	7.160	10.948
Safari	3.190	5.172
Android Browser	863	1.105
Opera	319	485
Edge	309	454
(not set)	240	257
Opera Mini	201	233
Safari (in-app)	55	56

Dispositivos móveis

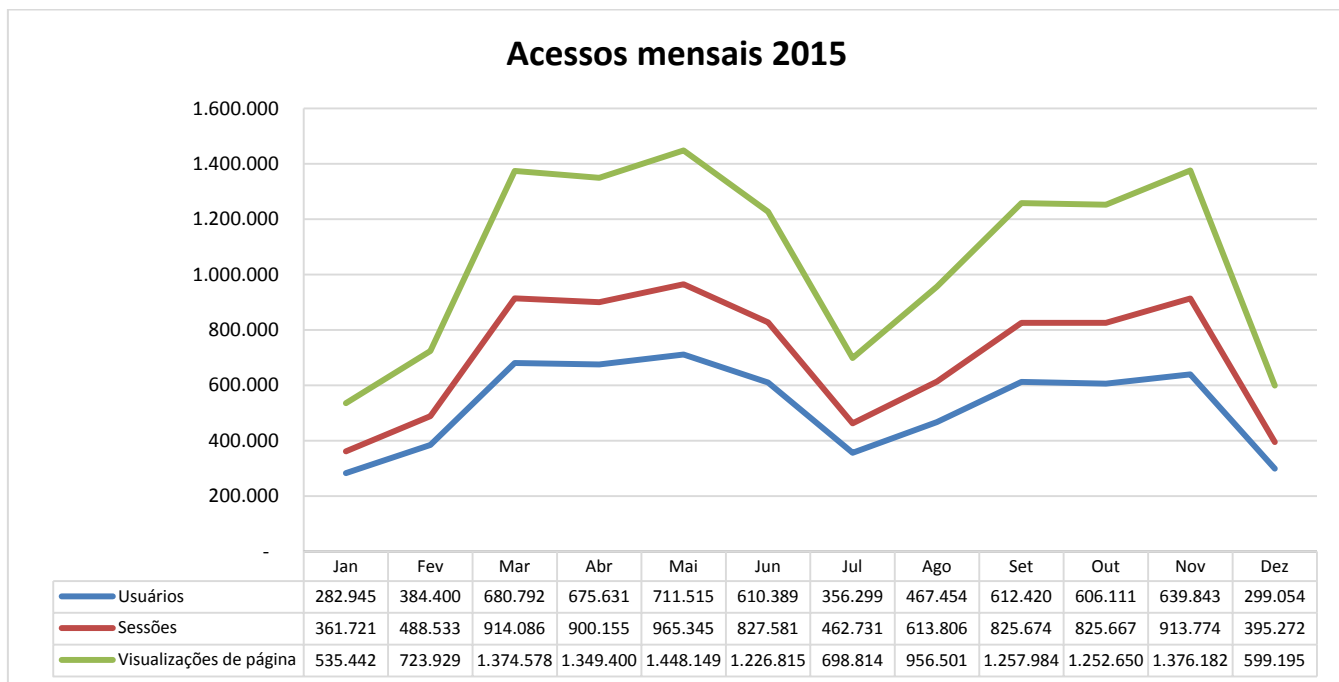
Categoria do dispositivo		Sessões	↓	Sessões
		130.193 Porcentagem do total: 100,00% (130.193)		130.193 Porcentagem do total: 100,00% (130.193)
1.	desktop	118.930		91,35%
2.	mobile	8.424		6,47%
3.	tablet	2.839		2,18%

ACESSOS PePSIC

Panorama geral do ano



Acessos mensais



Acessos por dia

Usuários ativos por um dia 2.575 Porcentagem do total: 100,00% (2.575)	Usuários ativos por sete dias 29.513 Porcentagem do total: 100,00% (29.513)	Usuários ativos por 14 dias 66.822 Porcentagem do total: 100,00% (66.822)	Usuários ativos por 30 dias 277.067 Porcentagem do total: 100,00% (277.067)
-------------------------------------------------------------------------------------	------------------------------------------------------------------------------------------	----------------------------------------------------------------------------------------	------------------------------------------------------------------------------------------

PePSIC no mundo



Acessos por continentes

Continentes	Sessões	Novos usuários	Páginas / sessão	Duração média da sessão
Americas	7.783.227	4.816.762	1,52	106,67
Europe	465.177	320.994	1,43	75,67
Africa	150.413	96.079	1,30	88,11
Asia	75.330	59.301	1,23	54,51
(not set)	18.134	12.658	1,32	77,56
Oceania	2.064	1.699	1,23	38,98

Países que mais acessaram o PePSIC

País	Sessões	Novos usuários	Páginas / sessão	Duração média da sessão
Brazil	6.667.625	3.915.598	1,56	114,71
Mexico	318.010	258.983	1,28	60,64
Portugal	297.261	186.838	1,51	87,77
Colombia	178.925	139.480	1,26	62,20
Peru	124.675	100.574	1,23	56,70
Spain	114.838	93.647	1,30	51,39
Argentina	94.449	77.810	1,24	52,27
Chile	78.557	62.187	1,27	59,38
Venezuela	57.347	48.072	1,17	52,40

Angola	56.294	35.928	1,28	89,98
United States	55.444	44.922	1,31	56,41
Mozambique	54.537	33.066	1,36	100,45
Ecuador	52.321	42.620	1,19	53,67
India	42.491	34.977	1,23	43,20
Kenya	24.368	16.629	1,20	54,81
Puerto Rico	21.885	15.455	1,53	89,42
Dominican Republic	20.410	16.584	1,17	56,64
Guatemala	18.521	15.962	1,15	44,36
(not set)	18.134	12.658	1,32	77,56
Bolivia	18.011	15.293	1,17	49,04
Costa Rica	15.557	12.258	1,27	61,17
Indonesia	11.686	8.859	1,25	58,74
United Kingdom	11.345	8.164	1,23	71,32
Paraguay	10.897	8.658	1,23	63,83
El Salvador	10.452	8.947	1,17	53,22
Cape Verde	10.328	6.426	1,44	102,10
Uruguay	9.973	7.995	1,51	65,19
Israel	9.759	6.583	1,11	84,03
France	9.611	7.203	1,53	68,82
Honduras	8.884	7.550	1,19	56,03
Netherlands	8.583	6.342	1,21	54,32
Panama	8.271	7.056	1,14	44,45
Germany	7.090	5.725	1,26	55,11
Nicaragua	6.370	5.495	1,20	51,33
Italy	3.959	2.965	1,42	65,49
Canada	3.757	3.003	1,31	52,59
Switzerland	2.489	2.040	1,20	43,94
Japan	2.358	1.862	1,19	45,48
Philippines	2.133	1.346	1,49	115,83
Cuba	2.095	1.684	1,58	94,10
Australia	1.721	1.413	1,23	41,02
Ireland	1.323	1.105	1,19	40,27
Belgium	1.165	1.014	1,23	37,19
Timor-Leste	1.054	794	1,38	96,32
South Africa	982	700	1,37	103,73
Austria	832	653	1,22	67,01
São Tomé & Príncipe	812	646	1,19	66,68
Sweden	692	539	1,28	65,39
Pakistan	658	469	1,20	47,24
Guinea-Bissau	629	509	1,23	82,24
China	609	542	1,71	79,11
Poland	581	476	1,47	44,20
Turkey	578	502	1,24	39,98
Russia	556	389	1,35	54,20
Norway	530	431	1,29	42,13
Estonia	522	382	1,21	64,22
Luxembourg	485	393	1,15	36,05
Denmark	452	328	1,30	50,80
United Arab Emirates	437	336	1,18	61,27
Romania	419	341	1,27	59,85
Finland	413	346	1,28	60,08
South Korea	395	352	1,37	42,87
Greece	371	303	1,30	55,10
Nigeria	356	299	1,16	44,85

Malaysia	317	279	1,27	35,86
Algeria	300	264	1,16	47,95
Iran	298	270	1,51	70,81
Thailand	292	247	1,40	68,71
New Zealand	286	238	1,23	32,58
Macau	277	184	1,53	104,61
Singapore	249	218	1,13	37,17
Taiwan	248	213	1,22	29,94
Hong Kong	231	188	1,20	63,61
Morocco	230	205	1,16	13,70
Czech Republic	212	168	1,29	40,21
Barbados	207	101	1,30	63,52
Senegal	206	181	1,12	54,30
Sri Lanka	195	175	1,21	27,31
Hungary	185	156	1,28	31,82
Egypt	175	167	1,31	35,33
Côte d'Ivoire	167	155	1,13	39,68
Saudi Arabia	164	148	1,31	36,62
Zimbabwe	162	134	1,10	56,95
Bangladesh	161	146	1,24	28,95
Ukraine	155	134	1,74	114,25
Andorra	145	126	1,18	32,26
Vietnam	139	101	1,20	36,76
Tunisia	116	110	1,08	10,56
Slovenia	111	88	1,51	106,57
Serbia	108	84	1,43	43,28
Croatia	103	87	1,31	37,68
Bulgaria	98	89	1,33	57,40
Slovakia	94	80	1,37	46,48
Trinidad & Tobago	93	78	1,34	90,11
Haiti	91	56	1,22	58,29
Namibia	86	75	1,16	59,78
French Guiana	85	72	1,14	21,98
Lebanon	79	68	1,18	24,77
Qatar	74	59	1,24	90,86

As cidades que mais acessaram

Cidade	Sessões	Novos usuários	Páginas / sessão	Duração média da sessão
Sao Paulo	857.697	524.604	1,56	110,00
(not set)	542.834	376.197	1,33	80,93
Rio de Janeiro	453.485	277.782	1,46	99,85
Belo Horizonte	393.813	232.720	1,53	111,20
Salvador	258.637	144.502	1,52	115,96
Fortaleza	243.170	135.322	1,56	115,58
Brasília	207.922	122.282	1,60	115,05
Curitiba	196.423	109.342	1,68	123,48
Porto Alegre	180.830	97.665	1,72	128,01
Recife	179.101	102.696	1,54	114,26

Goiania	166.165	97.616	1,54	114,08
Campinas	112.058	62.725	1,65	129,05
Natal	79.712	45.994	1,61	119,73
Manaus	77.758	46.336	1,57	122,19
Mexico City	75.699	59.398	1,38	69,12
Ribeirao Preto	73.656	40.166	1,68	130,96
Lisbon	73.622	46.208	1,51	89,09
Bogota	72.318	56.228	1,26	62,26
Belem	70.864	43.573	1,59	116,28
Joao Pessoa	65.766	35.391	1,61	119,00
Maringa	65.756	35.680	1,63	123,34
Sao Luis	63.726	38.592	1,51	109,22
Teresina	63.554	37.374	1,55	115,91
Florianopolis	60.974	32.884	1,74	126,02
Campo Grande	58.636	32.678	1,52	114,80
Uberlandia	58.436	32.551	1,73	128,62
Cuiaba	57.463	34.077	1,50	110,59
Maceio	54.745	31.936	1,59	120,44
Londrina	49.896	26.920	1,64	124,69
Aracaju	49.447	28.675	1,62	119,45
Santiago	42.020	33.995	1,25	57,22
Vitoria	41.954	24.610	1,62	111,18
Sao Bernardo do Campo	41.677	24.813	1,50	117,24
Porto	40.384	24.714	1,54	94,10
Presidente Prudente	40.214	22.375	1,59	129,09
La Victoria	38.704	30.903	1,26	59,96
Santa Maria	38.687	20.162	1,74	128,43
Feira de Santana	37.151	19.557	1,64	130,62
New Delhi	36.642	30.028	1,19	41,54
Porto Velho	36.556	21.147	1,53	117,22
Sao Jose dos Campos	36.401	22.377	1,46	106,37
Vila Velha	35.745	21.151	1,59	117,39
Joinville	35.144	21.293	1,57	112,68
Buenos Aires	34.834	28.494	1,24	52,63
Santos	33.022	21.150	1,49	102,00
Caxias do Sul	31.439	16.791	1,72	128,38
Sorocaba	30.431	18.906	1,49	106,20
Bauru	30.157	14.340	1,74	147,61
Santo Andre	24.649	14.701	1,50	110,13
Sao Jose do Rio Preto	24.354	14.052	1,55	121,95
Montes Claros	24.022	13.617	1,53	119,74
Cascavel	23.839	14.369	1,49	102,59
Palmas	23.554	15.152	1,45	99,52

Franca	23.025	13.201	1,69	118,58
Blumenau	22.949	13.635	1,62	116,34
Novo Hamburgo	22.251	12.122	1,70	133,19
Caracas	22.005	18.563	1,18	53,75
Madrid	21.938	17.907	1,33	56,31
Medellin	21.280	17.031	1,28	59,45
Uberaba	21.176	10.489	1,91	163,11
Campina Grande	21.160	12.483	1,53	111,33
Osasco	21.028	13.177	1,51	109,87
Chapeco	20.365	11.419	1,65	118,03
Pelotas	20.096	11.637	1,60	113,52
Canoas	20.053	10.675	1,68	133,20
Maputo	19.968	12.012	1,34	99,24
Vitoria da Conquista	19.567	10.596	1,66	137,32
Jundiai	19.486	10.977	1,61	130,33
Serra	18.156	10.963	1,53	110,17
Niteroi	18.090	10.646	1,57	111,69
Ponta Grossa	18.002	10.481	1,59	122,08
Quito	17.775	14.654	1,19	51,67
Luanda	17.560	11.452	1,26	87,02
Macapa	17.296	10.188	1,53	121,80
Passo Fundo	16.990	8.626	1,86	148,10
Juazeiro do Norte	16.880	10.118	1,66	128,41
Cali	16.496	12.819	1,34	65,14
Dourados	15.122	8.033	1,59	131,20
Criciuma	13.807	8.313	1,72	119,05
Sao Carlos	13.654	6.646	1,92	142,83
Boa Vista	13.448	7.833	1,54	117,23
Piracicaba	13.421	8.547	1,68	120,93
Guadalajara	13.383	10.943	1,25	59,46
Foz do Iguacu	13.308	7.451	1,49	112,32
Rio Branco	13.299	7.895	1,52	121,96
Americana	12.632	6.929	1,65	129,06
Barcelona	12.590	10.311	1,28	49,63
Monterrey	12.500	10.226	1,26	59,21
Juiz de Fora	12.411	7.156	1,71	124,80
Itajai	12.403	6.955	1,69	127,98
Marilia	12.361	7.072	1,63	118,84
Coimbra	12.210	7.520	1,53	94,72
Patos de Minas	12.152	6.901	1,66	136,30
Mogi das Cruzes	11.856	6.915	1,66	128,20
Sao Goncalo	11.457	7.282	1,43	100,76
Toluca	11.014	9.124	1,49	64,37

Mossoro	10.897	6.962	1,46	88,96
Taubate	10.816	5.965	1,76	130,95
Barranquilla	10.789	8.507	1,24	63,74

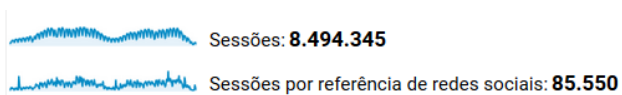
Navegador


Navegador		Sessões	Sessões
		8.494.345 Porcentagem do total: 100,00% (8.494.345)	8.494.345 Porcentagem do total: 100,00% (8.494.345)
1.	Chrome	6.037.752	71,08%
2.	Firefox	897.256	10,56%
3.	Internet Explorer	633.995	7,46%
4.	Safari	501.972	5,91%
5.	Android Browser	215.808	2,54%
6.	Opera Mini	89.964	1,06%
7.	Opera	46.967	0,55%
8.	Edge	22.005	0,26%
9.	Safari (in-app)	10.213	0,12%
10.	UC Browser	9.811	0,12%

Dispositivos móveis

Categoria do dispositivo		Sessões	Sessões
		8.494.345 Porcentagem do total: 100,00% (8.494.345)	8.494.345 Porcentagem do total: 100,00% (8.494.345)
1.	desktop	6.889.699	81,11%
2.	mobile	1.330.360	15,66%
3.	tablet	274.286	3,23%

Redes sociais



Rede social	Sessões	Porcentagem do Sessões
1. Facebook	82.706	 96,68%
2. Blogger	1.903	2,22%
3. Twitter	367	0,43%
4. Google+	122	0,14%
5. Academia	95	0,11%
6. LinkedIn	58	0,07%
7. Facebook Apps	42	0,05%
8. ResearchGate	40	0,05%
9. Pocket	38	0,04%
10. Tumblr	27	0,03%

Origem do tráfego

Origem	N. sessões
Google	6.582.916
Google Scholar	955.008
(direct)	575.578
Facebook	82.595
Ask	50.424
Bireme	48.548
Yahoo	29.791
Bing	27.800
Instituições de ensino	23.454
Outros buscadores	23.071
Entidades de psicologia	8.637
Sites de psicologia	7.374
BVS-Psi	6.319
CFP	5.221
CAPES	1.469

Os 50 artigos mais visualizados

Título da página	Visualizações de página
Psicologia da Educação - As compreensões do humano para Skinner, Piaget, Vygotski e Wallon: pequena introdução às teorias e suas implicações na escola	40.675
Psicologia da Educação - Afetividade e processo ensino-aprendizagem: contribuições de Henri Wallon	36.075
Actualidades en psicología - Relaciones de equidad entre hombres y mujeres: Análisis crítico del entorno familiar	31.083
Avaliação Psicológica - CONSIDERAÇÕES SOBRE O USO DO TESTE DA CASA-ÁRVORE-PESSOA - HTP	30.895
Eureka (Asunción) en Línea - Consecuencias Psicológicas del Abuso Sexual Infantil	30.598
Revista Psicopedagogia - Dificultades en el aprendizaje de las matemáticas: una perspectiva evolutiva	28.797
Psicologia da Educação - Subjetividade, individualidade, personalidade e identidade: concepções a partir da psicologia histórico-cultural	27.295
Revista Psicopedagogia - Família e aprendizagem escolar	26.822
Revista Psicopedagogia - Dificuldades de aprendizagem nas séries iniciais do ensino fundamental e ações psico & pedagógicas	24.455
Revista Brasileira de Terapia Comportamental e Cognitiva - O conceito de motivação na psicologia	24.306
Revista de Psicología Universidad de Antioquia - Estrés Académico	23.934
Psicologia: teoria e prática - Estratégias de diagnóstico e avaliação psicológica	23.553
Avaliação Psicológica - WISC III: Escala de Inteligência Wechsler para crianças: Manual	22.508
Interamerican Journal of Psychology - Desarrollo de la identidad de género desde una perspectiva psico-socio-cultural: un recorrido conceptual	22.342
Psicologia da Educação - Educação infantil: legislação e prática pedagógica	22.204
Revista da SBPH - Paciente terminal, família e equipe de saúde	21.435
Temas em Psicologia - Home Page	21.084
Revista Psicopedagogia - Aquisição e desenvolvimento da linguagem: dificuldades que podem surgir neste percurso	21.077
Revista Psicopedagogia - Atuação psicopedagógica no contexto escolar: manipulação, não; contribuição, sim	20.612
Temas em Psicologia - Zona de desenvolvimento proximal: análise teórica de um conceito em algumas situações variadas	20.582
Revista Psicopedagogia - A importância da figura paterna para o desenvolvimento infantil	20.306
Revista Psicopedagogia - Métodos de alfabetização: delimitação de procedimentos e considerações para uma prática eficaz	18.585
Psicologia da Educação - Psicanálise e educação: análise das práticas pedagógicas e formação do professor	18.451
Cadernos de Psicologia Social do Trabalho - Satisfação e saúde no trabalho: aspectos conceituais e metodológicos	18.362
Psicologia USP - Motivação no trabalho: abordagens teóricas	17.847
Temas em Psicologia - Fatores de risco e fatores de proteção ao desenvolvimento infantil: uma revisão da área	17.583
Construção psicopedagógica - Os caminhos paralelos do desenvolvimento do desenho e da escrita	17.520
Escritos sobre Educação - Desigualdade social e sistema educacional brasileiro: a urgência da educação emancipadora	17.422
Revista Psicopedagogia - O jogo como recurso de aprendizagem	16.974
Temas em Psicologia - Psicologia do desenvolvimento: uma perspectiva histórica	16.422

Revista Mexicana de Orientación Educativa - El efecto de la orientación vocacional en la elección de carrera	15.820
Revista Mexicana de Orientación Educativa - Comprensión lectora	15.637
Revista Psicopedagogia - Neuropsicologia da aprendizagem	15.553
Psicologia: teoria e prática - Reflexões sobre psicologia jurídica e seu panorama no Brasil	15.183
Revista Psicopedagogia -	15.145
Revista brasileira de crescimento e desenvolvimento humano - Home Page	15.066
Revista Psicopedagogia - Mediação escolar e inclusão: revisão, dicas e reflexões	14.978
Construção psicopedagógica - TDAH - diagnóstico psicopedagógico e suas intervenções através da Psicopedagogia e da Arteterapia	14.961
Avaliação Psicológica - Home Page	14.854
Universitas Psychologica - Los efectos de la televisión sobre el comportamiento de las audiencias jóvenes desde la perspectiva de la convergencia y de las prácticas culturales	14.661
Psicologia: ciência e profissão - Psicologia da saúde x psicologia hospitalar: definições e possibilidades de inserção profissional	14.565
Temas em Psicologia - A transferência na clínica psicanalística: a abordagem freudiana	14.180
Revista Mal Estar e Subjetividade - Ansiedad, angustia y estrés: tres conceptos a diferenciar	14.153
Revista Psicopedagogia - O desenvolvimento da criatividade e da autonomia na escola: o que nos dizem piaget e vygotsky	13.657
Liberabit - Métodos e instrumentos para medir la resiliencia: una alternativa peruana	13.637
Revista da SBPH - A prática da psicologia da saúde	13.290
Avaliação Psicológica - Avaliação do transtorno de déficit de atenção/hiperatividade em adultos (TDAH): uma revisão de literatura	13.241
Temas em Psicologia - A interação social e o desenvolvimento humano	13.105
Revista da SBPH - A mulher e sua posição na sociedade: da antiguidade aos dias atuais	13.061
Cógito - Seven, "os sete crimes capitais" de David Fincher: a mente do psicopata	12.989

Elaborado por

Carla Nascimento