



Periódicos Eletrônicos em Psicologia

RELATÓRIO ANUAL DE ACESSOS
PEPSIC
2016

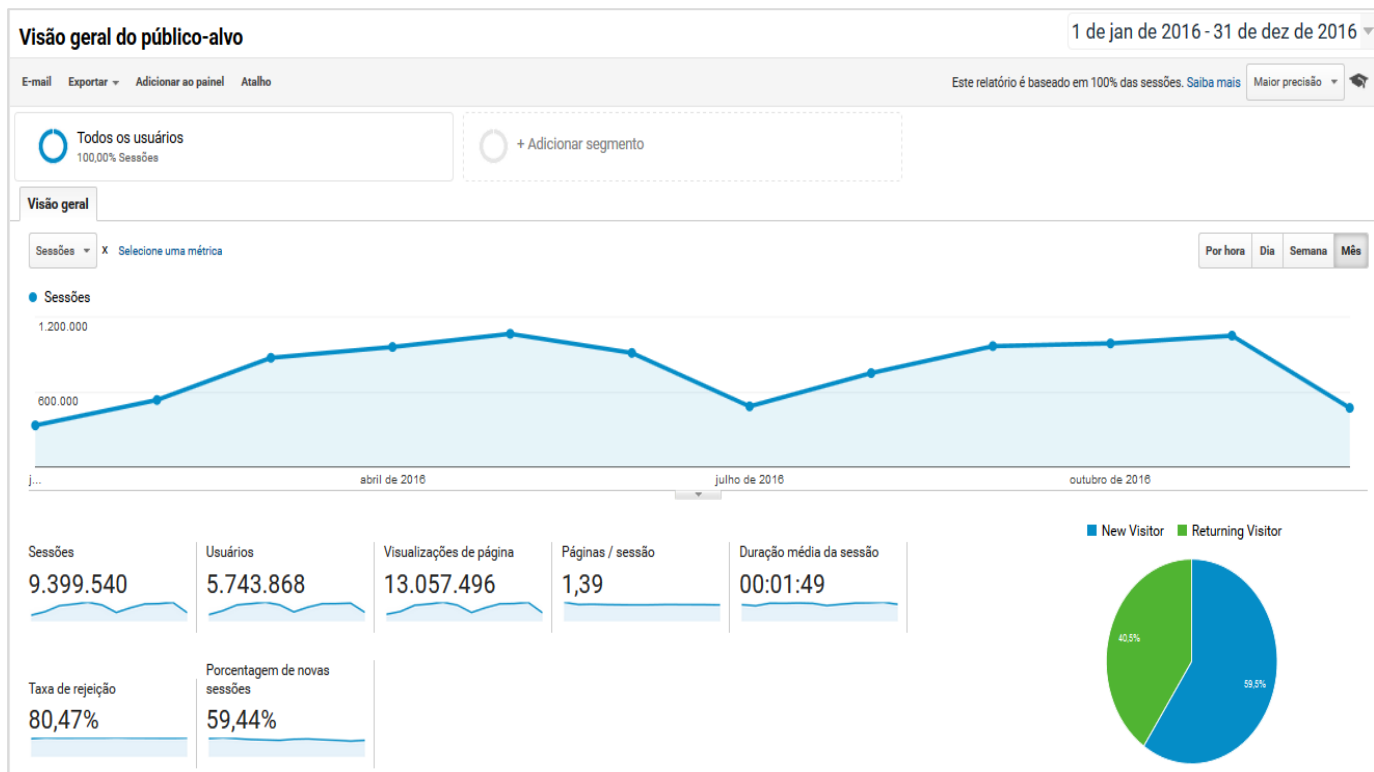
Sumário

ACESSOS	3
Total de acessos no período.....	3
Acessos mensais	4
Usuários por dia	4
PePSIC em tempo real	5
CONTEÚDO	7
A coleção de periódicos.....	7
Periódicos mais acessados	9
Ranking dos periódicos.....	10
Acessos por formato de documento	12
Acessos por tipo de documento.....	13
Artigos mais acessados.....	14
PERFIL DOS ACESSOS	16
PePSIC no mundo	16
Países que mais acessaram	16
Por continentes	18
Cidades	18
Redes sociais.....	21
TECNOLOGIA	22
Origem do tráfego	22
Navegador	23
Dispositivos móveis	23
Tempo de carregamento da página	23

ACESSOS

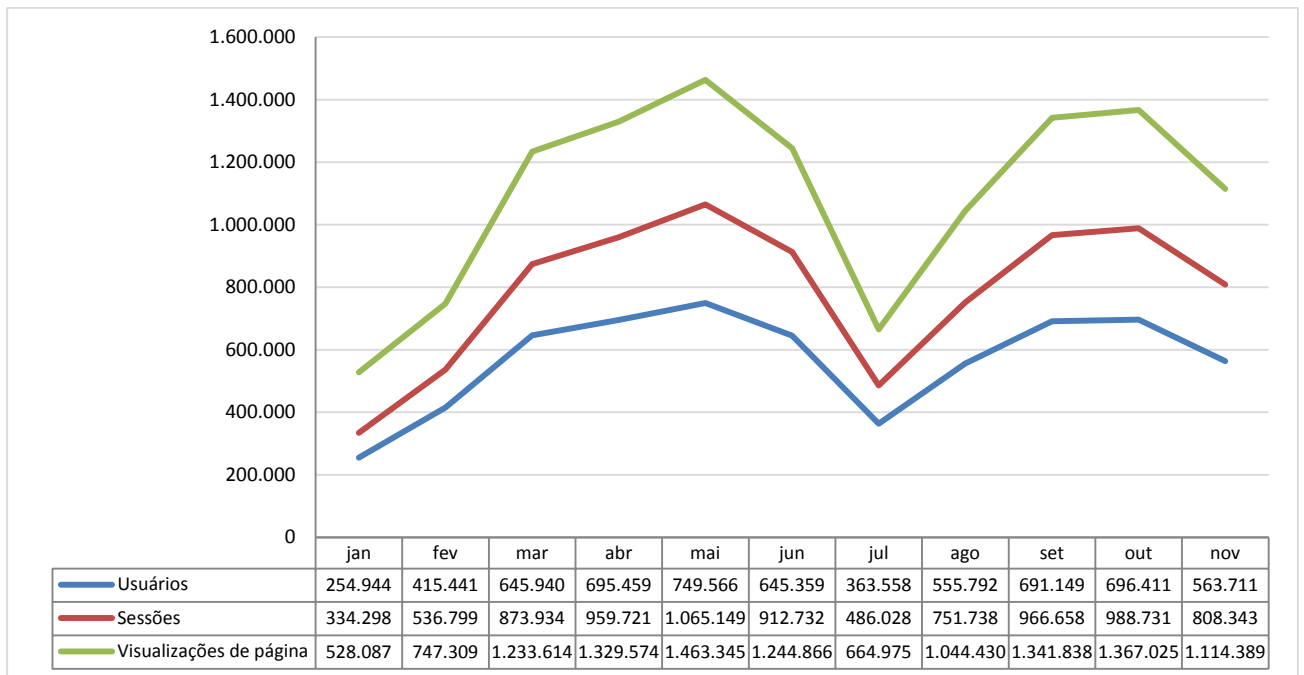
Total de acessos no período

Para esse relatório, o período analisado foi de janeiro a dezembro de 2016.



Fonte: Google Analytics

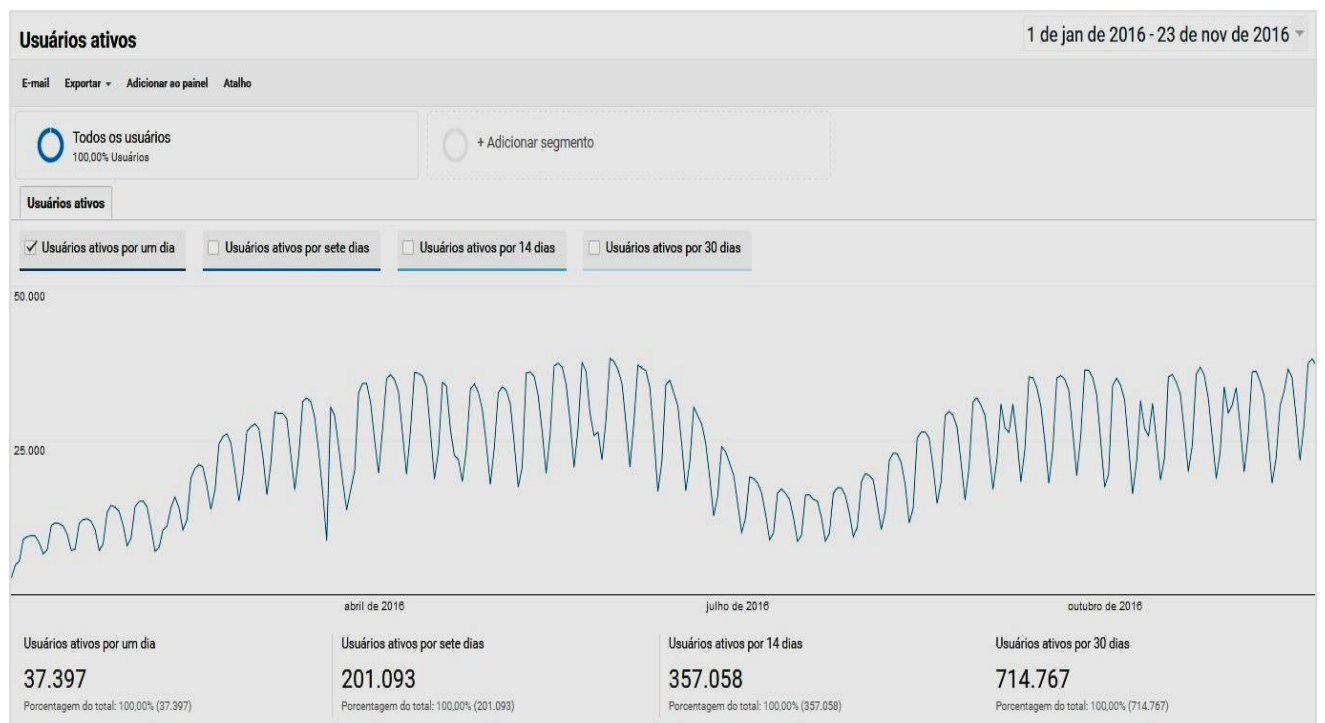
Acessos mensais



Fonte: Google Analytics

Usuários por dia

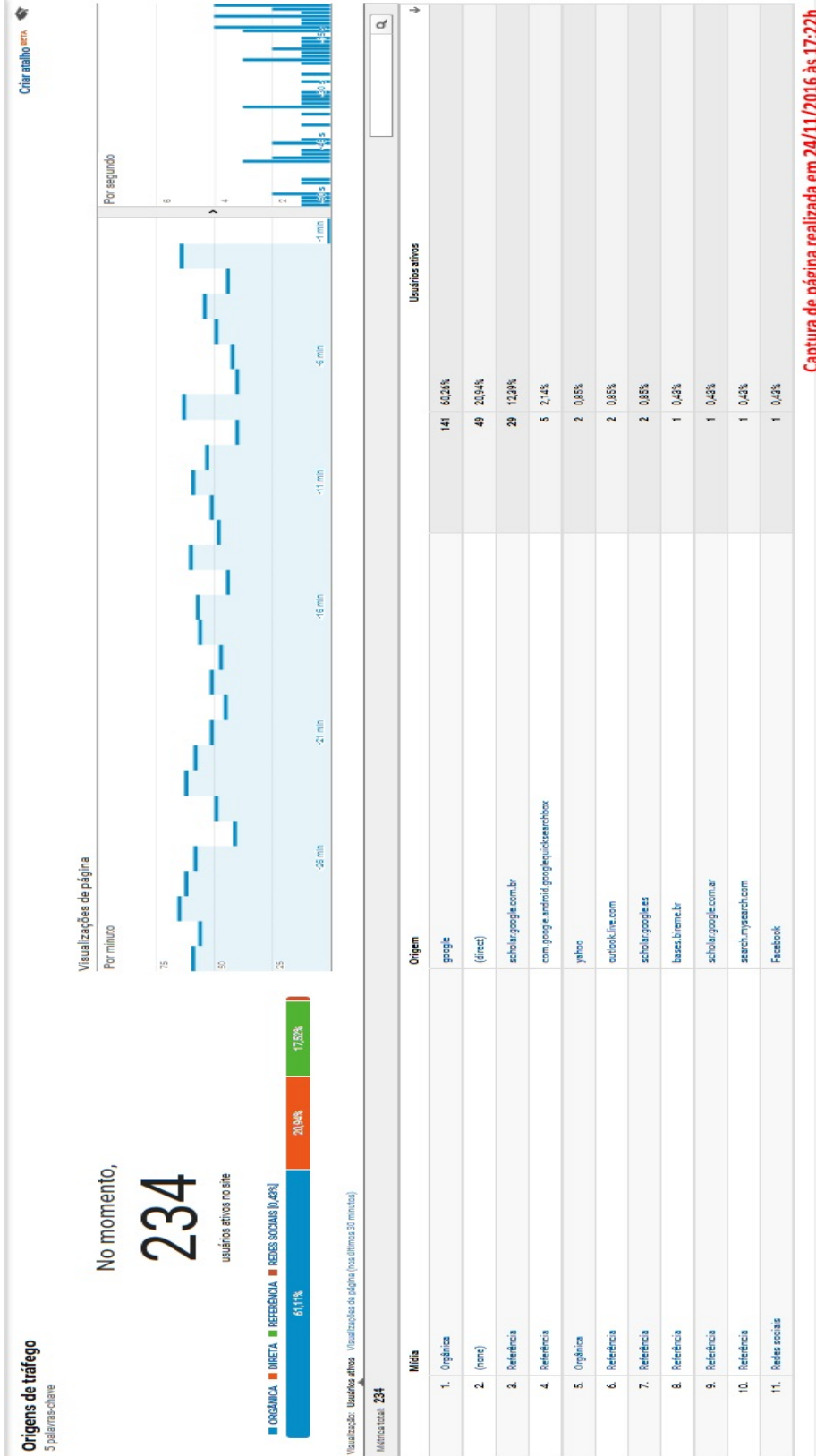
Média de usuários por dia, sete dias, catorze e trinta dias



Fonte: Google Analytics

PePSIC em tempo real

Para percebermos, a dinâmica do Portal, a seguir apresentamos o uso do PePSIC em tempo real com a captura de telas do Google Analytics realizada em 24/11/2016 em dois momentos, às 17:22h e às 17:33h.



Visão geral

No momento,

281

usuários ativos no site

■ COMPUTADOR ■ CELULAR ■ TABLET [24]

82%

15%

Visualizações de página

Por minuto



Por segundo



Criar relatório

Principais referências:

Origem	Usuários ativos
1. scholar.google.com.br	25
2. com.google.android.googlequicksearchbox	4
3. scholar.google.es	3
4. scholar.google.pt	2
5. add-ons.mozilla.org	1

Trafégo das principais redes sociais:

Origem	Usuários ativos
1. Facebook	2

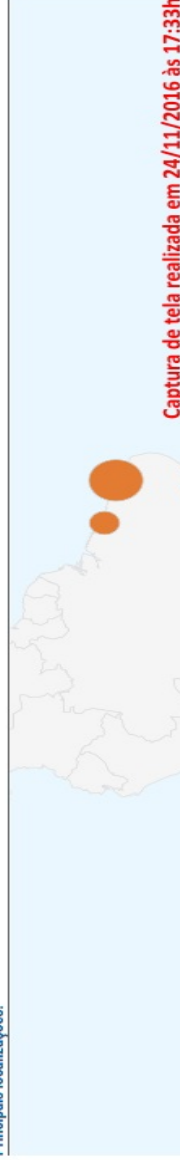
Principais palavras-chave:

Palavra-chave	Usuários ativos
1. (not provided)	179
2. A perspectiva da psicologia de uma de seus membros	1
3. Modelo de empresas sobre saúde	1
4. diagrama del alcoholismo	1
5. testi psicologicos exemplos	1

Principais páginas ativas:

Página ativa	Usuários ativos
1. /	3 1,07%
2. /socio.php?script=sci_ar_d=S103-646820110003200003	2 0,71%
3. /socio.php?script=sci_ar_d=S103-64682011000100006	2 0,71%
4. /socio.php?script=sci_ar_d=S02358-64442007000100003	2 0,71%
5. /socio.php?script=sci_ar_d=S1413-38932009000100013	2 0,71%
6. /socio.php?script=sci_ar_d=S1413-38932015000200001	2 0,71%
7. /socio.php?script=sci_ar_d=S1414-69752010000100007	2 0,71%
8. /socio.php?script=sci_ar_d=S1415-69542010000200003	2 0,71%
9. /socio.php?script=sci_ar_d=S1516-98862011000100012	2 0,71%
10. /socio.php?script=sci_ar_d=S1516-66972010000200012	2 0,71%

Principais localizações:



Captura de tela realizada em 24/11/2016 às 17:33h

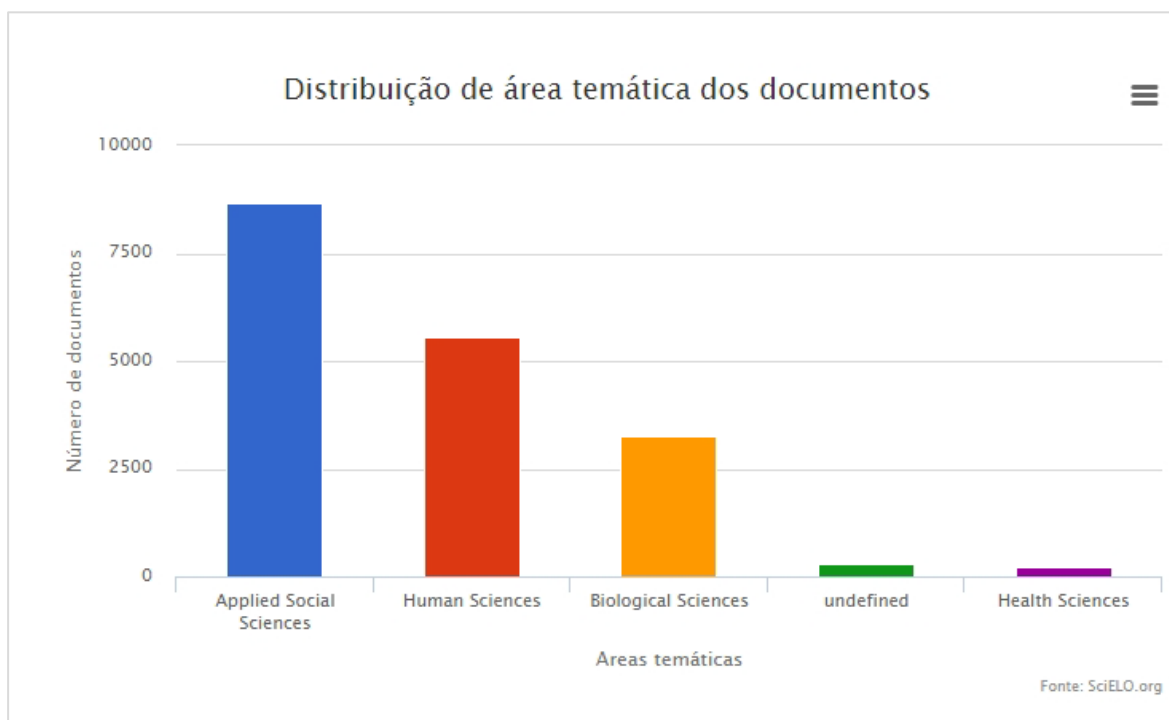
CONTEÚDO

A coleção de periódicos

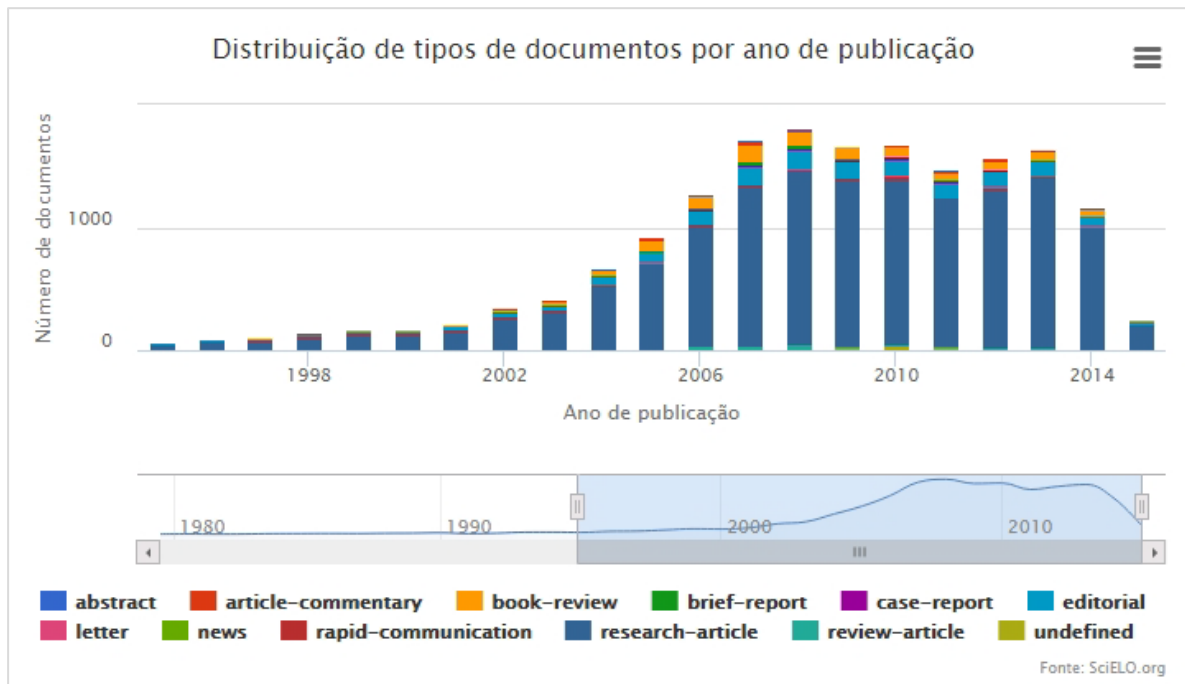
O gráfico a seguir apresenta o total de documentos publicados por ano de publicação da coleção de 163 periódicos.



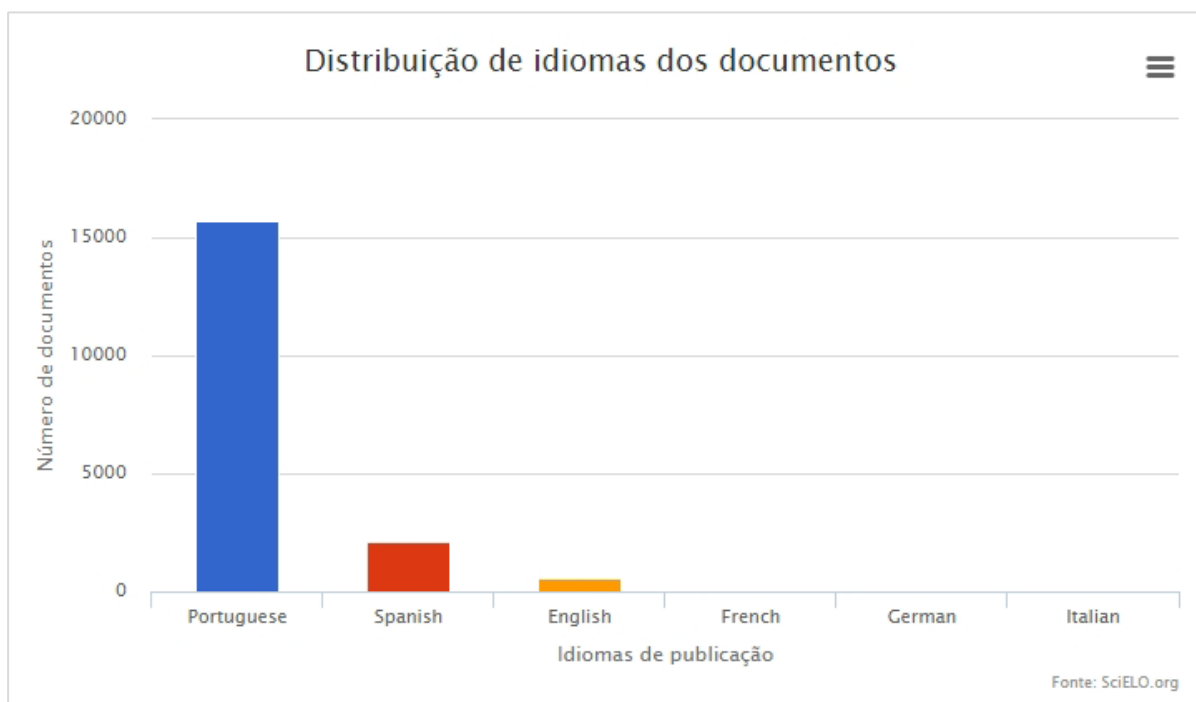
Este gráfico apresenta o total de documentos publicados por área de atuação do CNPQ, podendo um periódico estar relacionado a mais de uma área de atuação.



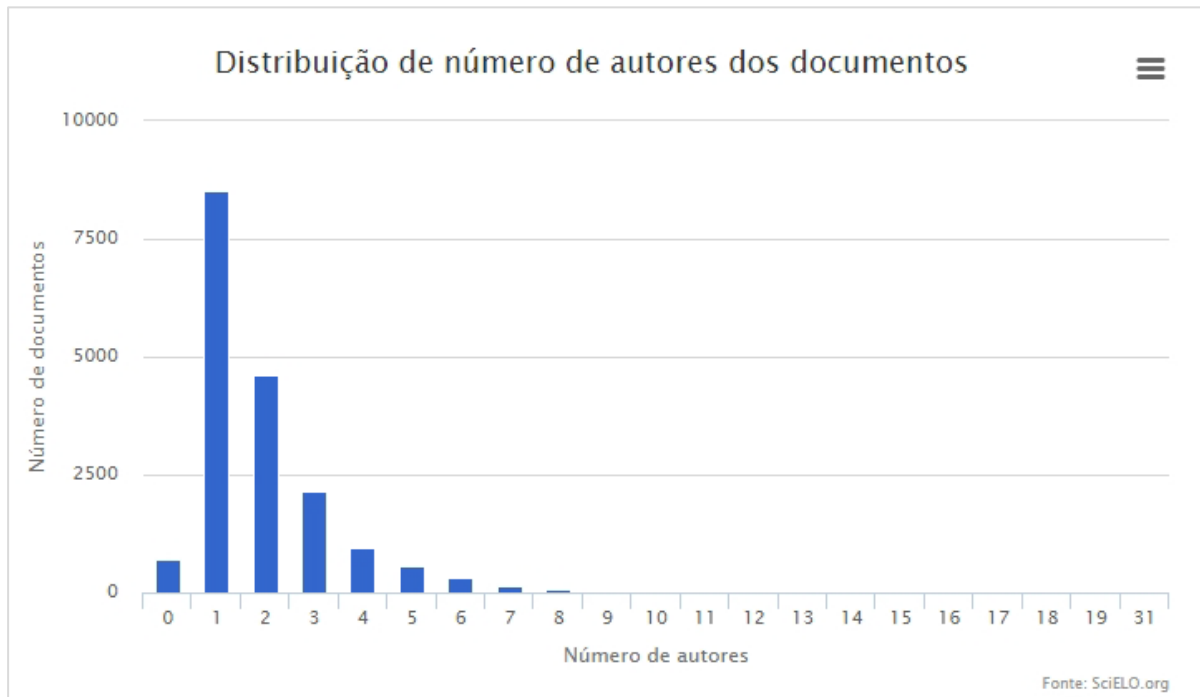
Este gráfico apresenta o total de documentos por tipo de documento. Os tipos de documento são os tipos utilizados no SciELO *Citation Index*.



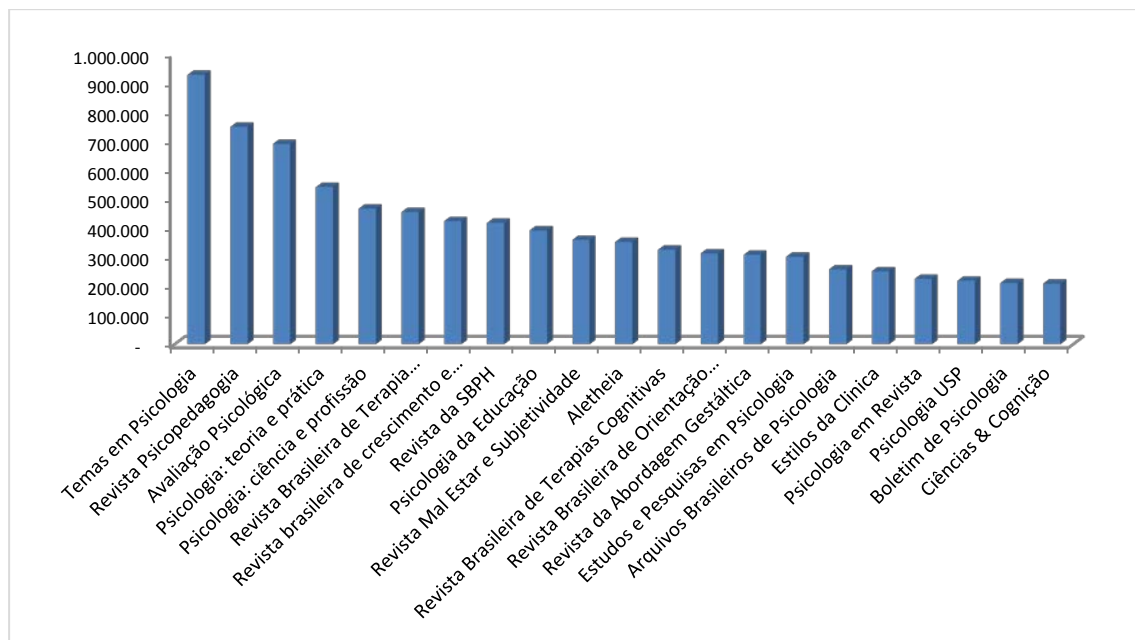
Este gráfico apresenta o total de documentos por idioma de publicação. Os valores totais de documentos deste gráfico não podem ser considerados como totais de publicações da coleção uma vez que um documento pode ser publicado em mais de um idioma.



Este gráfico apresenta a distribuição de documentos por número de autores.



Periódicos mais acessados



Fonte: PePSIC

Ranking dos periódicos

A classificação a seguir é dada pelo número total de acessos, através da somatória dos formatos disponíveis no Portal.

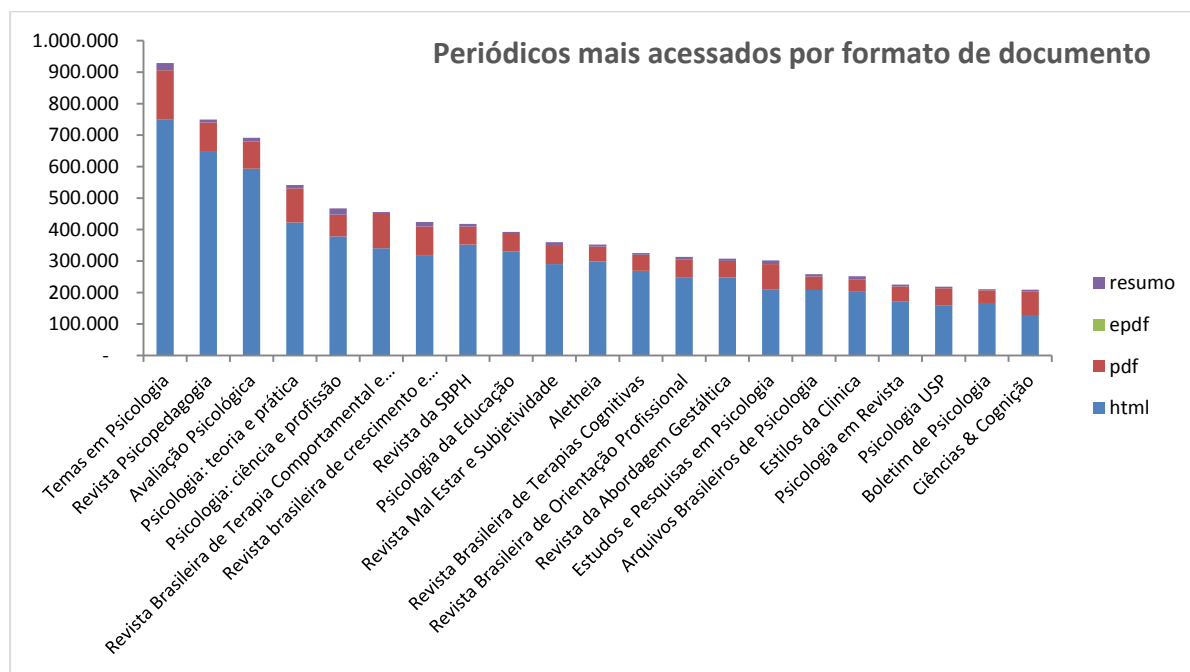
PERIÓDICO	html	pdf	epdf	resumo	TOTAL
Temas em Psicologia	750.419	155.481	-	23.187	929.087
Revista Psicopedagogia	647.059	93.280	-	9.181	749.520
Avaliação Psicológica	593.635	86.609	-	11.079	691.323
Psicologia: teoria e prática	422.775	108.170	-	10.702	541.647
Psicologia: ciência e profissão	378.244	69.237	-	19.906	467.387
Revista Brasileira de Terapia Comportamental e Cognitiva	340.871	108.537	-	6.066	455.474
Revista brasileira de crescimento e desenvolvimento humano	318.613	91.462	-	14.286	424.361
Revista da SBPH	352.642	56.723	-	8.590	417.955
Psicologia da Educação	331.047	55.034	-	6.675	392.756
Revista Mal Estar e Subjetividade	290.340	60.662	-	8.958	359.960
Aletheia	298.451	47.418	-	6.707	352.576
Revista Brasileira de Terapias Cognitivas	269.272	50.617	-	5.740	325.629
Revista Brasileira de Orientação Profissional	248.734	57.026	-	7.670	313.430
Revista da Abordagem Gestáltica	247.936	52.471	-	7.491	307.898
Estudos e Pesquisas em Psicologia	209.183	81.356	-	11.471	302.010
Arquivos Brasileiros de Psicologia	207.993	43.198	-	7.128	258.319
Estilos da Clínica	204.413	37.891	-	9.330	251.634
Psicologia em Revista	170.990	48.442	-	5.910	225.342
Psicologia USP	159.481	53.968	-	5.300	218.749
Boletim de Psicologia	166.886	40.268	-	3.545	210.699
Ciências & Cognição	128.717	75.030	-	5.103	208.850
Revista Psicologia Organizações e Trabalho	156.246	43.582	-	7.382	207.210
Interamerican Journal of Psychology	170.550	22.770	-	3.535	196.855
Construção psicopedagógica	168.997	17.281	-	2.773	189.051
Revista Mexicana de Orientación Educativa	168.166	17.545	-	1.969	187.680
Psic: revista da Vetor Editora	149.787	33.611	-	3.955	187.353
SMAD. Revista eletrônica saúde mental álcool e drogas	151.495	29.279	-	5.937	186.711
Mental	160.706	22.307	-	3.349	186.362
Cadernos de Psicologia Social do Trabalho	133.365	36.959	-	4.029	174.353
Psicologia Escolar e Educacional	149.524	14.897	-	5.901	170.322
Revista da SPAGESP	139.454	21.891	-	5.569	166.914
Revista de Psicología Universidad de Antioquia	93.644	62.037	-	1.022	156.703
Revista Psicologia Política	117.708	25.270	-	5.245	148.223
Natureza humana	124.392	20.250	-	3.495	148.137
Jornal de Psicanálise	114.751	25.997	-	5.089	145.837
Estudos de Psicanálise	117.352	18.818	-	4.474	140.644
Revista do NUFEN	121.625	14.475	-	3.147	139.247
Psicologia Hospitalar	119.850	15.749	-	3.599	139.198

Reverso	116.846	16.561	-	3.809	137.216
Universitas Psychologica	113.915	17.617	-	3.428	134.960
Psychê	101.890	24.409	-	2.635	128.934
Psicologia para América Latina	117.027	5.594	-	6.141	128.762
Revista Brasileira de Psicanálise	103.542	19.999	-	4.947	128.488
Diversitas	104.924	18.693	-	1.681	125.298
Boletim - Academia Paulista de Psicologia	102.577	10.593	-	3.081	116.251
Tempo psicanalítico	90.547	17.050	-	2.982	110.579
Cuadernos de neuropsicología	89.219	16.460	-	1.973	107.652
Cógito	95.470	7.627	-	2.562	105.659
Vínculo	84.698	14.788	-	5.041	104.527
Revista Latinoamericana de Psicología	85.136	15.194	-	2.298	102.628
Actualidades en psicología	94.139	6.068	-	1.016	101.223
PsicoUSF	75.638	19.875	-	3.920	99.433
Eureka (Asunción) en Línea	80.705	15.778	-	1.060	97.543
Revista Brasileira de Psicodrama	79.956	13.896	-	2.857	96.709
Ide	81.673	9.225	-	4.340	95.238
Psicologia em Pesquisa	59.475	32.426	-	3.014	94.915
Contextos Clínicos	57.372	32.677	-	1.747	91.796
Acta Comportamentalia	66.662	19.981	-	3.621	90.264
Barbaroi	63.290	21.041	-	2.248	86.579
Liberabit	79.652	5.248	-	1.417	86.317
Pensando familias	62.628	10.041	-	1.339	74.008
Alternativas en Psicología	42.179	28.314	-	1.330	71.823
Revista Psicologia e Saúde	52.876	15.856	-	2.246	70.978
Cadernos de Psicopedagogia	62.836	4.876	-	1.412	69.124
Gerais : Revista Interinstitucional de Psicologia	33.193	31.916	-	2.987	68.096
Winnicott e-prints	57.858	6.533	-	2.646	67.037
Saúde & Transformação Social	34.058	4.960	-	26.337	65.355
Interações	50.637	13.322	-	1.183	65.142
Revista Brasileira de Psicologia do Esporte	36.744	14.685	-	2.293	53.722
Revista de Psicología (Lima)	46.734	5.565	-	741	53.040
Revista Puertorriqueña de Psicología	45.705	4.779	-	1.403	51.887
Estudos Interdisciplinares em Psicologia	19.542	28.287	-	1.695	49.524
Escritos sobre Educação	46.975	940	-	324	48.239
Psicologo informacao	22.601	23.596	-	1.659	47.856
Revista de Etologia	29.079	7.147	-	1.778	38.004
Imaginário	33.971	2.296	-	1.494	37.761
Revista EPOS	28.575	6.302	-	1.503	36.380
Trivium - Estudos Interdisciplinares	17.165	12.123	-	2.479	31.767
Salud & Sociedad: investigaciones en psicología de la salud y psicología social	19.223	7.354	-	1.202	27.779
Revista da ABOP	23.086	3.860	-	762	27.708
Stylus (Rio de Janeiro)	22.468	2.579	-	1.427	26.474
TransFormações em Psicologia (Online)	18.595	3.104	-	892	22.591

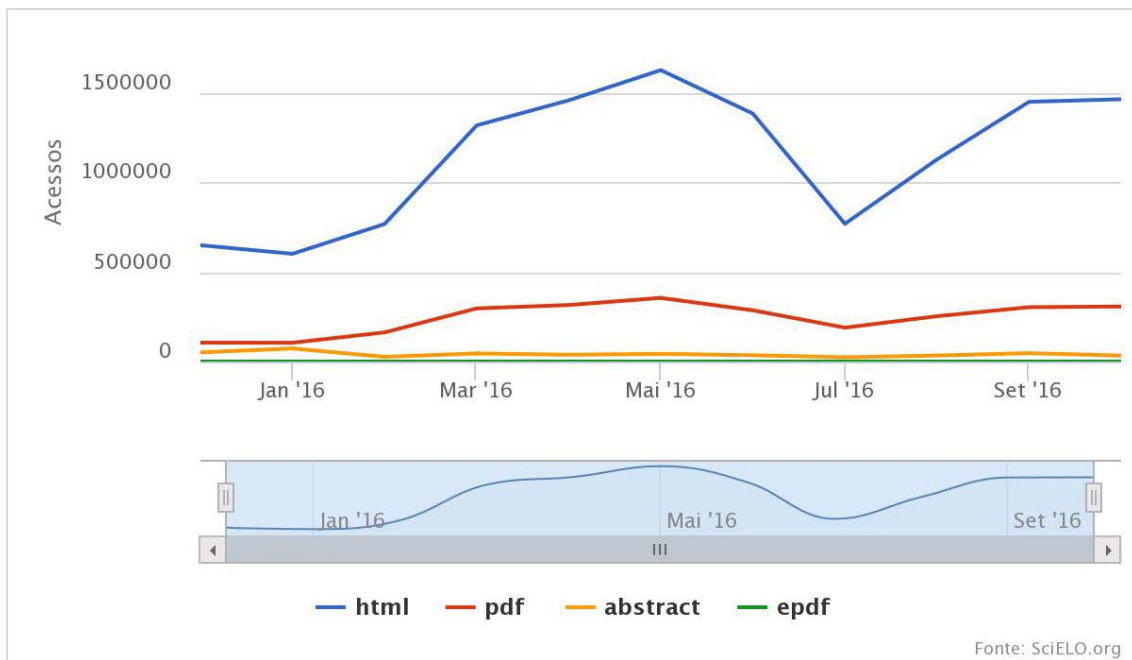
Cadernos de psicanálise (Rio de Janeiro)	8.434	10.722	-	1.340	20.496
Psicologia Ensino & Formação	15.887	3.059	-	598	19.544
Boletín (Sociedad de Psicología del Uruguay. En línea)	14.212	3.016	-	90	17.318
Metaphora	12.610	701	-	15	13.326
Analytica: Revista de Psicanálise	9.653	2.190	-	921	12.764
Summa psicológica UST (En línea)	-	12.688	-	-	12.688
Revista de Psicologia da UNESP	3.721	6.179	-	646	10.546
Latin American Journal of Fundamental Psychopathology On Line	8.573	634	-	719	9.926
Epistemo-somática	6.078	2.640	-	682	9.400
Perspectivas em análise do comportamento	4.544	2.992	-	390	7.926
Revista Estudos Lacanianos	3.196	4.284	-	361	7.841
Neuropsicologia Latinoamericana	2.141	2.738	-	331	5.210
CliniCAPS	2.180	1.277	-	339	3.796
Desidades	1.832	222	-	67	2.121
Interdisciplinaria	570	-	-	277	847

Fonte: PePSIC

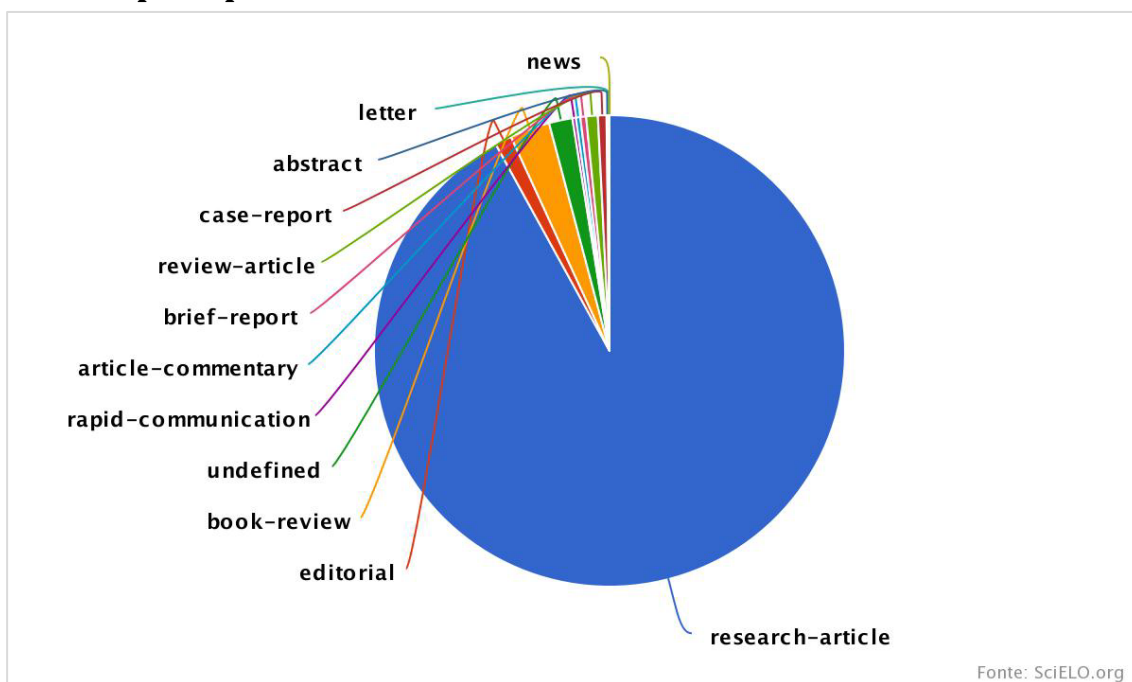
Acessos por formato de documento



Fonte: PePSIC



Acessos por tipo de documento



Artigos mais acessados

Top 50 dos artigos mais acessados no Portal.

	Artigo	html	pdf	resumo	TOTAL
1	A nova classificação Americana para os Transtornos Mentais: o DSM-5	21.766	29.096	42	50.904
2	Afetividade e processo ensino-aprendizagem: contribuições de Henri Wallon	36.199	5.747	701	42.647
3	As compreensões do humano para Skinner, Piaget, Vygotski e Wallon: pequena introdução às teorias e suas implicações na escola	37.150	5.226	68	42.444
4	Estrés Académico	26.221	15.306	83	41.610
5	Ansiedad, angustia y estrés: tres conceptos a diferenciar	21.829	19.103	9	40.941
6	Consecuencias Psicológicas del Abuso Sexual Infantil	36.393	1.634	38	38.065
7	Estratégias de diagnóstico e avaliação psicológica	29.272	6.949	70	36.291
8	Subjetividade, individualidade, personalidade e identidade: concepções a partir da psicologia histórico-cultural	28.356	6.778	67	35.201
9	O conceito de motivação na psicologia	24.223	9.534	39	33.796
10	Família e aprendizagem escolar	31.873	1.119	97	33.089
11	CONSIDERAÇÕES SOBRE O USO DO TESTE DA CASA-ÁRVORE-PESSOA - HTP	31.183	1.689	-	32.872
12	A importância da figura paterna para o desenvolvimento infantil	29.548	2.315	28	31.891
13	Aquisição e desenvolvimento da linguagem: dificuldades que podem surgir neste percurso	25.174	6.471	222	31.867
14	Relaciones de equidad entre hombres y mujeres: Análisis crítico del entorno familiar	31.478	271	13	31.762
15	Dificultades en el aprendizaje de las matemáticas: una perspectiva evolutiva	28.614	568	26	29.208
16	A prática da psicologia da saúde	23.548	3.272	60	26.880
17	Motivação no trabalho: abordagens teóricas	17.719	7.459	73	25.251
18	Desigualdade social e sistema educacional brasileiro: a urgência da educação emancipadora	24.767	-	128	24.895
19	Zona de desenvolvimento proximal: análise teórica de um conceito em algumas situações variadas	24.033	822	-	24.855
20	Desarrollo de la identidad de género desde una perspectiva psico-socio-cultural: un recorrido conceptual	23.937	725	23	24.685
21	Psicanálise e educação: análise das práticas pedagógicas e formação do professor	22.398	1.036	116	23.550
22	Dificuldades de aprendizagem nas séries iniciais do ensino fundamental e ações psico & pedagógicas	21.978	1.275	116	23.369
23	O jogo como recurso de aprendizagem	21.890	1.253	45	23.188
24	El efecto de la orientación vocacional en la elección de carrera	21.678	1.195	34	22.907
25	Paciente terminal, família e equipe de saúde	20.562	1.583	178	22.323
26	Fatores de risco e fatores de proteção ao desenvolvimento infantil: uma revisão da área	19.631	2.406	33	22.070
27	A mulher e sua posição na sociedade: da antiguidade aos dias atuais	19.469	1.163	136	20.768
28	Mediação escolar e inclusão: revisão, dicas e reflexões	19.659	945	124	20.728
29	Fenomenologia e teoria do conhecimento em Husserl	12.296	8.035	69	20.400
30	Reflexões sobre psicologia jurídica e seu panorama no Brasil	12.619	7.557	95	20.271
31	Satisfação e saúde no trabalho: aspectos conceituais e metodológicos	17.837	2.382	46	20.265
32	Psicologia do desenvolvimento: uma perspectiva histórica	14.123	5.886	50	20.059
33	O psicólogo na saúde pública: formação e inserção profissional	17.352	2.188	113	19.653
34	Luto e perdas repentinas: contribuições da Terapia Cognitivo-Comportamental	17.086	2.418	134	19.638

35	WISC III: Escala de Inteligência Wechsler para crianças: Manual	18.410	1.196	-	19.606
36	A orientação profissional no contexto da educação e trabalho	15.704	3.829	58	19.591
37	Os caminhos paralelos do desenvolvimento do desenho e da escrita	18.281	666	103	19.050
38	Análise funcional: definição e aplicação na terapia analítico-comportamental	15.158	3.395	58	18.611
39	Atuação psicopedagógica no contexto escolar: manipulação, não; contribuição, sim	17.549	889	96	18.534
40	TDAH - diagnóstico psicopedagógico e suas intervenções através da Psicopedagogia e da Arteterapia	17.073	1.265	96	18.434
41	Psicologia da saúde x psicologia hospitalar: definições e possibilidades de inserção profissional	15.550	2.806	67	18.423
42	A brincadeira e suas implicações nos processos de aprendizagem e de desenvolvimento	15.436	2.385	40	17.861
43	Métodos e instrumentos para medir la resiliencia: una alternativa peruana	16.365	1.221	15	17.601
44	A interação social e o desenvolvimento humano	16.379	1.133	1	17.513
45	Comprensión lectora	15.620	1.650	52	17.322
46	Educação Pública: falta de prioridade do poder público ou desinteresse da sociedade?	16.945	247	26	17.218
47	Los efectos de la televisión sobre el comportamiento de las audiencias jóvenes desde la perspectiva de la convergencia y de las prácticas culturales	16.932	201	16	17.149
48	Intervenção cognitivo-comportamental em transtorno de ansiedade: relato de caso	13.975	2.694	47	16.716
49	A transferência na clínica psicanalística: a abordagem freudiana	14.808	1.137	-	15.945
50	A atuação do psicólogo no tratamento de pacientes terminais e seus familiares	14.383	1.355	116	15.854

Fonte: PePSIC

PERFIL DOS ACESSOS

PePSIC no mundo



Fonte: Google Analytics

Países que mais acessaram

Em 2016, 211 países acessaram o PePSIC. A seguir o ranking dos Top 100.

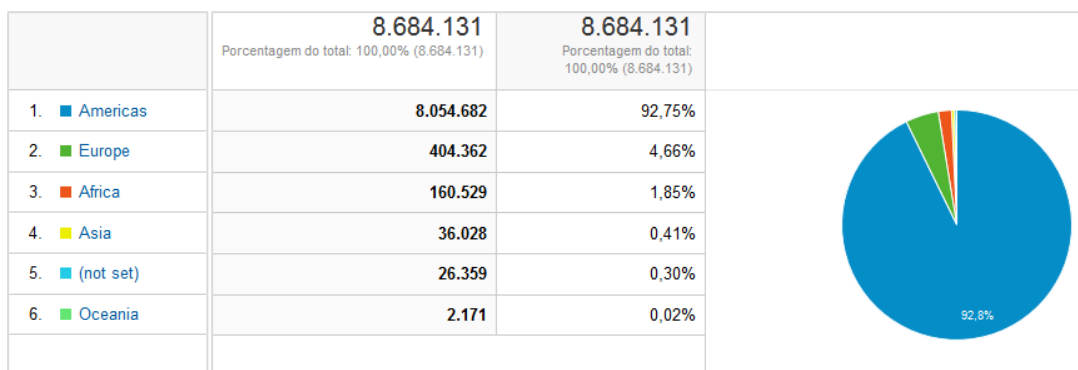
	País	Sessões	Páginas / sessão	Duração média da sessão	Novos usuários	Porcentagem de novas sessões
1	Brasil	6.917.994	1,44	120,01	3.852.895	55,69%
2	Mexico	318.548	1,17	59,02	258.427	81,13%
3	Portugal	256.987	1,31	81,56	162.123	63,09%
4	Colombia	203.187	1,19	69,90	153.911	75,75%
5	Peru	127.105	1,17	57,71	101.354	79,74%
6	Espanha	103.288	1,19	49,07	83.781	81,11%
7	Argentina	99.235	1,17	56,10	80.439	81,06%
8	Chile	78.460	1,17	56,05	61.362	78,21%
9	Moçambique	62.215	1,26	99,65	36.765	59,09%
10	Angola	58.536	1,25	92,75	38.666	66,06%
11	Venezuela	55.475	1,15	64,14	45.675	82,33%
12	Estados Unidos	49.538	1,24	58,85	39.702	80,14%
13	Equador	48.230	1,15	56,91	38.573	79,98%
14	República Dominicana	22.798	1,16	62,36	18.338	80,44%
15	Quênia	19.987	1,21	60,90	12.844	64,26%
16	India	19.495	1,21	47,29	15.553	79,78%
17	Bolívia	19.330	1,14	52,06	16.349	84,58%
18	Guatemala	17.911	1,12	45,61	15.455	86,29%
19	Porto Rico	17.250	1,33	76,25	12.597	73,03%
20	Costa Rica	14.529	1,19	62,72	11.416	78,57%
21	Reino Unido	12.274	1,17	67,93	8.872	72,28%

22	Paraguai	12.249	1,19	73,04	9.530	77,80%
23	El Salvador	11.807	1,14	55,11	10.012	84,80%
24	Honduras	10.124	1,16	60,75	8.566	84,61%
25	Uruguai	9.902	1,28	67,80	7.701	77,77%
26	Cabo Verde	9.122	1,24	88,50	5.999	65,76%
27	Panama	8.071	1,13	52,89	6.778	83,98%
28	França	7.947	1,30	59,90	5.845	73,55%
29	Nicaragua	6.627	1,14	53,72	5.587	84,31%
30	Sudão	6.460	1,20	55,71	4.834	74,83%
31	Holanda	6.152	1,21	61,57	4.553	74,01%
32	Alemanha	4.325	1,22	49,67	3.369	77,90%
33	Canada	3.525	1,44	61,18	2.755	78,16%
34	Italia	3.380	1,29	55,49	2.649	78,37%
35	Israel	3.370	1,11	80,35	2.363	70,12%
36	Cuba	2.129	1,31	77,60	1.700	79,85%
37	Suíça	2.050	1,20	45,64	1.637	79,85%
38	Japão	1.945	1,20	55,57	1.459	75,01%
39	Austrália	1.819	1,30	57,43	1.510	83,01%
40	Emirados Árabes	1.799	1,15	42,62	1.451	80,66%
41	Indonésia	1.625	1,26	73,33	1.265	77,85%
42	Filipinas	1.302	1,37	57,14	1.020	78,34%
43	Timor-Leste	1.116	1,23	73,17	846	75,81%
44	Belgica	962	1,19	42,70	816	84,82%
45	São Tomé & Príncipe	773	1,22	62,84	594	76,84%
46	Irlanda	728	1,20	54,38	618	84,89%
47	África do Sul	728	1,29	98,22	566	77,75%
48	Rússia	707	1,33	71,09	435	61,53%
49	Suécia	692	1,54	111,97	495	71,53%
50	China	617	1,69	87,94	543	88,01%
51	Paquistão	559	1,15	47,07	430	76,92%
52	Guiné-Bissau	486	1,23	57,97	407	83,74%
53	Polónia	475	1,30	88,64	372	78,32%
54	Turquia	468	1,46	66,16	388	82,91%
55	Groenlândia	451	1,19	69,35	306	67,85%
56	Coreia do Sul	434	1,24	46,80	372	85,71%
57	Malásia	432	3,88	133,71	362	83,80%
58	Irã	415	1,51	231,14	262	63,13%
59	Noruega	388	1,20	37,09	321	82,73%
60	Romenia	386	1,14	40,55	303	78,50%
61	Austria	377	1,24	31,50	308	81,70%
62	Singapura	358	1,19	64,26	297	82,96%
63	República Tcheca	357	1,22	37,50	182	50,98%
64	Luxemburgo	338	1,16	56,50	260	76,92%
65	Tailândia	325	1,25	39,61	290	89,23%
66	Grécia	323	4,85	519,44	230	71,21%
67	Dinamarca	314	1,59	102,78	244	77,71%
68	Nova Zelândia	304	1,29	82,23	255	83,88%
69	Marrocos	297	1,16	34,85	248	83,50%
70	Vietnam	255	1,09	31,64	235	92,16%
71	Senegal	233	1,19	68,08	202	86,70%
72	Hong Kong	227	1,19	39,10	201	88,55%
73	Nigéria	226	1,19	48,62	196	86,73%
74	Finlândia	207	1,36	68,72	137	66,18%
75	Argélia	190	1,17	53,70	170	89,47%
76	Macau	190	1,25	78,82	159	83,68%
77	Hungria	180	1,31	70,74	145	80,56%
78	Taiwan	178	1,18	53,58	162	91,01%
79	Sri Lanka	168	1,09	26,65	136	80,95%
80	Ucrânia	146	1,25	55,32	119	81,51%

81	Egito	134	1,16	35,33	125	93,28%
82	Arabia Saudita	132	1,44	23,42	123	93,18%
83	Tunisia	129	1,13	41,06	112	86,82%
84	Costa do Marfim	124	1,19	73,40	101	81,45%
85	Camarões	109	1,11	54,79	89	81,65%
86	Andorra	101	1,11	20,87	81	80,20%
87	Líbano	99	1,11	59,89	79	79,80%
88	Eslovaquia	90	1,61	74,82	72	80,00%
89	Croacia	84	1,21	28,99	73	86,90%
90	Haiti	84	1,31	78,62	63	75,00%
91	Lituania	82	1,17	27,07	54	65,85%
92	Guiana Francesa	81	1,14	64,41	72	88,89%
93	Gana	81	1,16	45,88	69	85,19%
94	Servia	80	1,18	28,46	75	93,75%
95	Zimbabue	74	1,11	46,72	64	86,49%
96	Eslovenia	73	1,21	95,07	60	82,19%
97	Malta	71	1,56	163,76	40	56,34%
98	Bulgaria	68	1,10	23,88	64	94,12%
99	Barbados	67	1,24	47,15	47	70,15%
100	Estonia	66	1,12	52,59	52	78,79%

Fonte: Google Analytics

Por continentes



Fonte: Google Analytics

Cidades

Foram 10.480 cidades que acessaram o PePSIC. A seguir o ranking das Top 100 com destaque para cidades de outros países.

	Cidade	Sessões	Páginas / sessão	Duração média da sessão	Novos usuários	Porcentagem de novas sessões
1	Sao Paulo	797.407	1,44	114,63	476.432	59,75%
2	Rio de Janeiro	382.098	1,37	103,58	225.634	59,05%
3	Belo Horizonte	318.129	1,42	118,46	179.731	56,50%
4	Fortaleza	238.645	1,45	125,89	124.774	52,28%
5	Salvador	231.970	1,39	117,87	121.818	52,51%
6	Brasilia	228.094	1,45	120,07	125.926	55,21%
7	Curitiba	209.981	1,57	130,94	109.198	52,00%


8	Porto Alegre	168.953	1,54	130,11	88.139	52,17%
9	Recife	158.153	1,41	122,21	85.787	54,24%
10	Goiania	155.788	1,42	117,57	87.734	56,32%
11	Campinas	111.030	1,53	134,03	59.177	53,30%
12	Manaus	83.310	1,41	119,55	48.242	57,91%
13	Belem	80.240	1,44	114,47	47.402	59,08%
14	Bogota	79.026	1,20	70,68	59.344	75,09%
15	Natal	75.507	1,46	128,51	40.618	53,79%
16	Ribeirao Preto	70.895	1,57	139,40	36.163	51,01%
17	Sao Luis	69.763	1,37	112,91	38.627	55,37%
18	Joao Pessoa	66.577	1,48	129,29	32.360	48,61%
19	Campo Grande	65.266	1,43	119,73	34.458	52,80%
20	Maringa	64.102	1,46	120,14	32.084	50,05%
21	Teresina	61.060	1,43	115,90	33.946	55,59%
22	Maceio	60.474	1,54	136,15	32.703	54,08%
23	Lisboa	60.434	1,30	77,93	38.411	63,56%
24	Cidade do Mexico	60.409	1,20	62,31	47.795	79,12%
25	Cuiaba	55.410	1,40	115,91	30.883	55,74%
26	Uberlandia	55.020	1,54	132,51	29.133	52,95%
27	Florianopolis	54.411	1,55	121,70	28.191	51,81%
28	Aracaju	53.449	1,45	122,31	28.935	54,14%
29	Londrina	53.403	1,55	137,11	25.617	47,97%
30	Feira de Santana	50.815	1,47	137,46	24.284	47,79%
31	Sao Bernardo do Campo	46.121	1,41	126,18	25.796	55,93%
32	Luanda	45.858	1,25	92,83	30.083	65,60%
33	Maputo	42.947	1,26	100,15	24.700	57,51%
34	Santiago	42.224	1,15	52,30	33.858	80,19%
35	La Victoria	42.046	1,17	58,73	33.264	79,11%
36	Sao Jose dos Campos	41.558	1,40	120,04	22.600	54,38%
37	Joinville	36.796	1,45	120,05	20.586	55,95%
38	Presidente Prudente	36.676	1,50	141,46	19.232	52,44%
39	Vila Velha	35.099	1,45	125,10	19.274	54,91%
40	Porto	33.389	1,33	88,75	20.411	61,13%
41	Bauru	32.391	1,58	148,36	14.755	45,55%
42	Santa Maria	32.382	1,58	140,75	14.776	45,63%
43	Porto Velho	31.395	1,40	115,82	16.751	53,36%
44	Caxias do Sul	31.221	1,61	143,16	15.601	49,97%
45	Buenos Aires	28.402	1,18	58,61	22.496	79,21%
46	Vitoria da Conquista	28.070	1,42	125,64	14.271	50,84%
47	Vitoria	27.950	1,61	126,72	14.869	53,20%
48	Santo Andre	27.551	1,40	120,97	15.845	57,51%
49	Montes Claros	27.258	1,41	129,15	14.255	52,30%
50	Juiz de Fora	26.064	1,54	137,71	13.456	51,63%
51	Sorocaba	25.591	1,44	113,98	14.581	56,98%
52	Palmas	24.998	1,33	103,08	14.940	59,76%
53	Franca	24.690	1,41	125,49	13.111	53,10%
54	Campina Grande	24.673	1,47	126,37	12.931	52,41%
55	Sao Goncalo	24.475	1,36	105,52	14.348	58,62%
56	Niteroi	24.471	1,45	119,21	13.002	53,13%
57	Serra	24.121	1,40	119,11	13.792	57,18%
58	Cascavel	22.959	1,35	103,68	12.922	56,28%
59	Sao Jose do Rio Preto	22.895	1,44	124,23	12.113	52,91%
60	Uberaba	22.429	1,77	167,18	10.013	44,64%
61	Macapa	21.556	1,39	117,84	12.415	57,59%
62	Santos	21.360	1,46	117,24	12.772	59,79%
63	Canoas	20.987	1,56	146,62	10.579	50,41%
64	Carapicuiaba	20.386	1,36	113,59	12.229	59,99%
65	Jundiai	19.935	1,53	146,29	10.434	52,34%
66	Osasco	19.930	1,43	118,10	11.810	59,26%

67	Novo Hamburgo	19.452	1,56	140,27	9.914	50,97%
68	Blumenau	18.781	1,53	128,60	10.094	53,75%
69	Juazeiro do Norte	18.754	1,50	141,62	10.216	54,47%
70	Medellin	18.508	1,19	65,20	14.586	78,81%
71	Madrid	18.433	1,23	56,21	14.807	80,33%
72	Pelotas	17.928	1,44	115,76	10.164	56,69%
73	Rio Branco	17.895	1,44	132,59	9.628	53,80%
74	Caracas	17.741	1,15	61,68	14.705	82,89%
75	Americana	17.529	1,51	141,98	8.892	50,73%
76	Ponta Grossa	17.492	1,44	113,93	9.628	55,04%
77	Chapeco	17.372	1,48	115,69	9.109	52,43%
78	Nova Delhi	16.825	1,18	44,78	13.396	79,62%
79	Cali	16.819	1,19	68,99	12.800	76,10%
80	Sao Carlos	16.777	1,61	138,07	7.700	45,90%
81	Nova Iguacu	15.759	1,33	104,74	9.304	59,04%
82	Passo Fundo	15.757	1,57	142,42	7.649	48,54%
83	Dourados	14.768	1,42	120,91	7.711	52,21%
84	Sao Vicente	14.635	1,31	101,56	9.264	63,30%
85	Patos de Minas	14.388	1,55	144,28	7.517	52,24%
86	Itabuna	14.264	1,37	119,81	7.213	50,57%
87	Barranquilla	14.108	1,17	65,46	10.975	77,79%
88	Divinopolis	14.076	1,41	125,56	6.976	49,56%
89	Petrolina	14.043	1,69	139,13	7.458	53,11%
90	Boa Vista	13.771	1,37	112,45	7.827	56,84%
91	Criciuma	13.661	1,48	119,46	8.180	59,88%
92	Campos dos Goytacazes	13.411	1,42	120,88	7.366	54,93%
93	Anapolis	13.018	1,41	127,88	6.981	53,63%
94	Foz do Iguacu	12.613	1,36	112,39	6.769	53,67%
95	Marilia	12.187	1,46	129,19	6.502	53,35%
96	Mogi das Cruzes	12.103	1,52	142,11	6.593	54,47%
97	Cidade da Guatemala	12.097	1,12	44,91	10.410	86,05%
98	Itajai	11.941	1,51	138,92	6.002	50,26%
99	Governador Valadares	11.837	1,34	102,06	7.317	61,81%
100	Toluca	11.836	1,18	56,06	9.830	83,05%

Fonte: Google Analytics

Redes sociais

 Sessões: **9.399.540**

 Sessões por referência de redes sociais: **85.654**

Rede social	Sessões	Porcentagem do Sessões
1. Facebook	82.930	96,82%
2. Blogger	1.535	1,79%
3. Twitter	525	0,61%
4. Academia	173	0,20%
5. LinkedIn	162	0,19%
6. Pinterest	64	0,07%
7. Google+	60	0,07%
8. reddit	36	0,04%
9. Pocket	35	0,04%
10. Facebook Apps	28	0,03%

Fonte: Google Analytics

TECNOLOGIA

Origem do tráfego

O tráfego foi originado de 4.312 sites diferentes de janeiro a dezembro de 2016. Os 20 primeiros são apresentados a seguir.

Origem	Sessões
google	6.795.618
scholar.google.com.br	1.202.227
(direct)	634.496
com.google.android.googlequicksearchbox	71.483
scholar.google.es	60.397
facebook.com	57.924
scholar.google.com	51.514
pesquisa.bvsalud.org	51.501
scholar.google.pt	49.360
bing	42.320
scholar.google.com.mx	36.792
yahoo	22.554
scholar.google.com.pe	20.076
m.facebook.com	18.299
outlook.live.com	17.870
scholar.google.com.ar	14.855
scholar.google.cl	13.138
scholar.google.com.co	13.120
ask	11.780
int.search.tb.ask.com	10.011

Fonte: Google Analytics

Navegador

Navegador	Sessões	Páginas / sessão	Duração média da sessão	Novos usuários	Porcentagem de novas sessões
Chrome	6.679.575	1,40	113,25	3.943.498	59,04%
Firefox	775.305	1,44	122,35	470.962	60,75%
Safari	531.786	1,22	65,19	322.047	60,56%
Internet Explorer	332.600	1,41	92,06	217.628	65,43%
Edge	117.748	1,46	101,65	68.113	57,85%
Android Browser	103.069	1,20	77,10	71.594	69,46%

Fonte: Google Analytics

Dispositivos móveis

Categoria do dispositivo	Sessões	Páginas / sessão	Duração média da sessão	Novos usuários	Porcentagem de novas sessões
desktop	6.896.645	1,44	117,55	3.973.877	57,62%
mobile	1.565.260	1,21	74,18	1.087.626	69,49%
tablet	222.226	1,27	89,12	128.976	58,04%

Fonte: Google Analytics

Tempo de carregamento da página



Elaborado por: Carla Nascimento

22/02/2017